

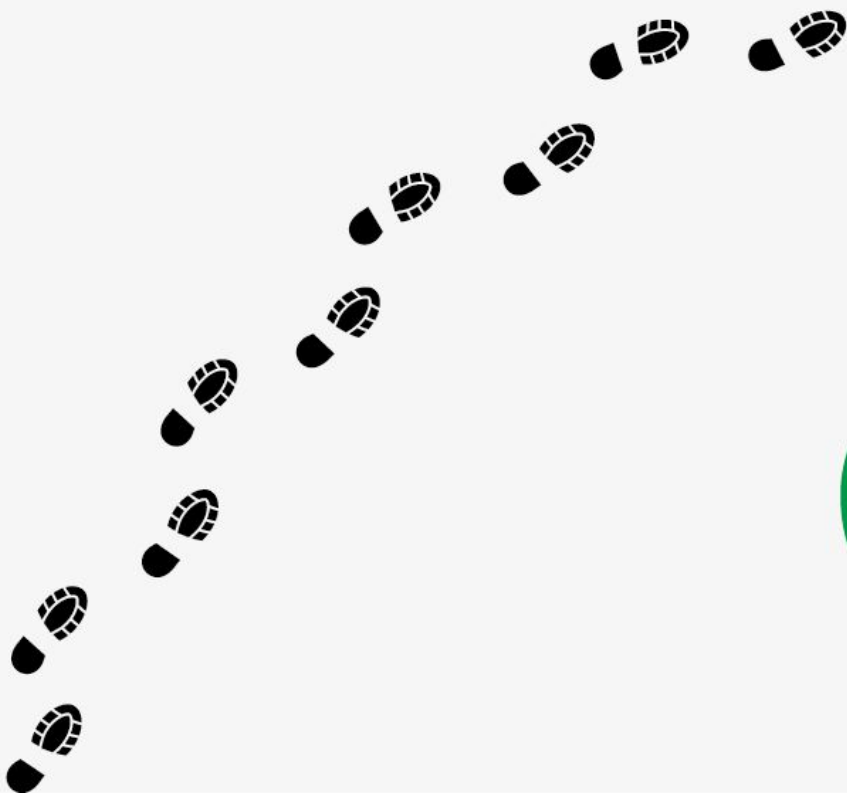
Orzamentos 2018

www.concellodeames.gal



**Concello
de AMES**

PASO A PASO



CONCELLO DE AMES-RESUMO POR CAPITULOS

ORZAMENTOS 2018			ORZAMENTOS 2018		
TOTAL GASTOS			TOTAL INGRESOS		
Capítulo	Importe (€)	%	Capítulo	Importe (€)	%
1. Gastos do Persoal	8.124.481,26	32,89%	1. Impostos directos	7.485.889,33	30,31%
2. Gastos correntes en bens	11.121.235,63	45,02%	2. Impostos indirectos	165.000,00	0,67%
3. Gastos financeiros	1.000,00	0,00%	3. Taxas e prezos públicos	6.208.382,15	25,13%
4. Transferencias correntes	1.143.725,08	4,63%	4. Transferencias correntes	7.889.945,75	31,94%
5. Fondo de continxencia			5. Ingresos patrimoniais	94.639,70	0,38%
Operacións correntes	20.390.441,97	82,55%	Operacións correntes	21.843.856,93	88,43%
6. Investimentos reais	4.268.500,25	17,28%	6. Alleamento de investimentos reais	0,00	0,00%
7. Transferencias de capital	30.000,00	0,12%	7. Transferencia de capital	2.122.921,21	8,59%
Operacións de capital	4.298.500,25	17,40%	Operacións de capital	2.122.921,21	8,59%
Total operacións non financeiras	24.688.942,22	99,95%	Total operacións non financeiras	23.966.778,14	97,03%
8. Activos financeiros	12.000,00	0,05%	8. Activos financeiros	12.000,00	0,05%
9. Pasivos financeiros	0,00	0,00%	9. Pasivos financeiros	722.164,08	2,92%
Total operacións financeiras	12.000,00	0,05%	Total operacións financeiras	734.164,08	2,97%
TOTAL GASTOS	24.700.942,22		TOTAL INGRESOS	24.700.942,22	

GASTOS 2018

- CAPÍTULO 1.- Gastos do Persoal
- CAPÍTULO 2.- Gastos correntes en bens e servizos
- CAPÍTULO 3.- Gastos financeiros
- CAPÍTULO 4.- Transferencias correntes
- CAPÍTULO 6.- Investimentos reais
- CAPÍTULO 7.- Transferencias de capital
- CAPÍTULO 8.- Activos financeiros
- CAPÍTULO 9.- Pasivos financeiros

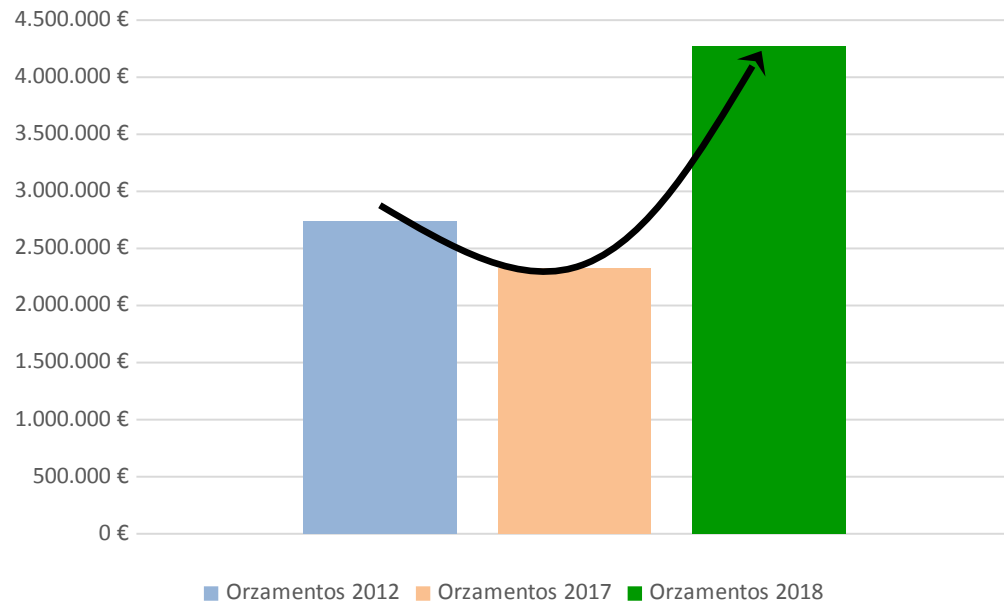
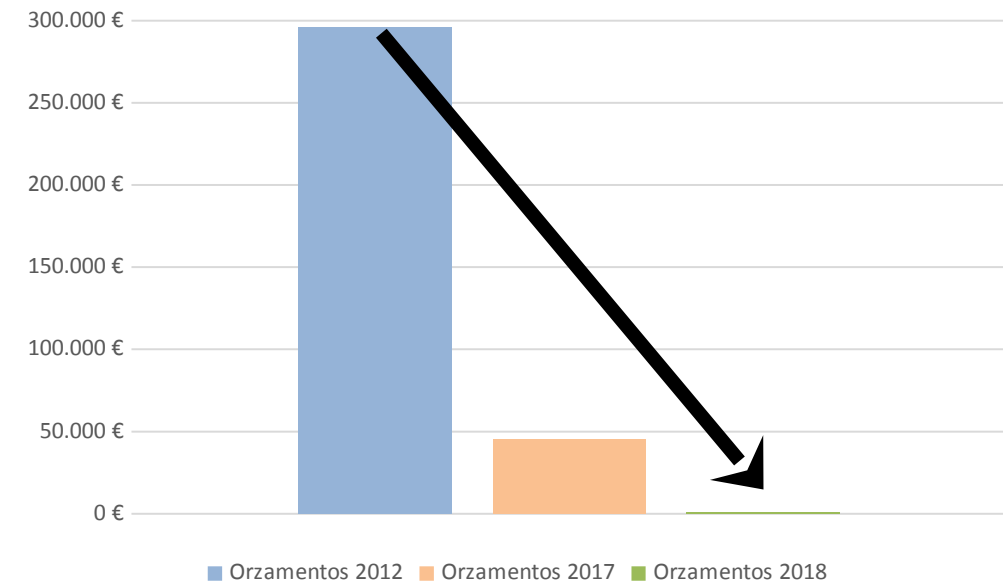
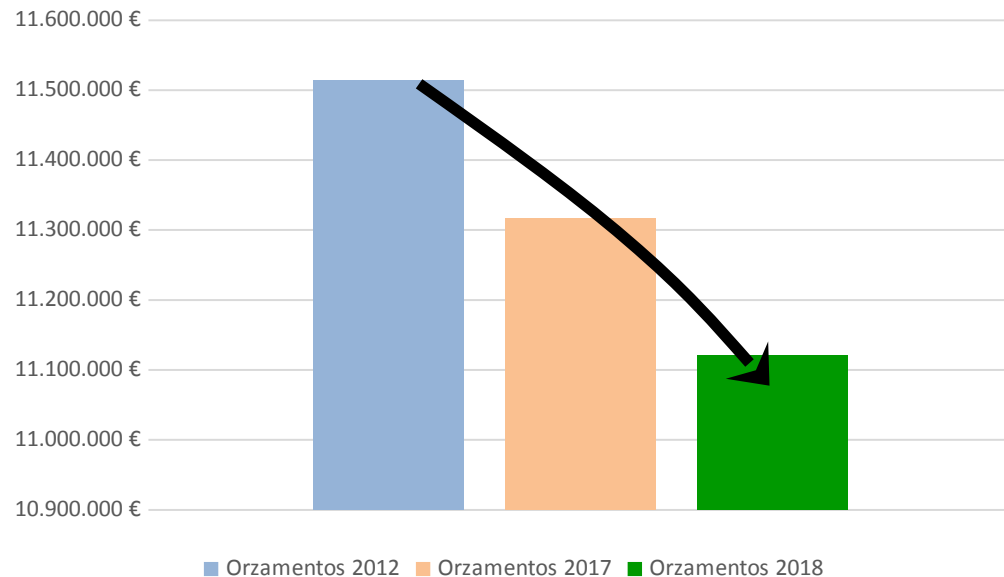
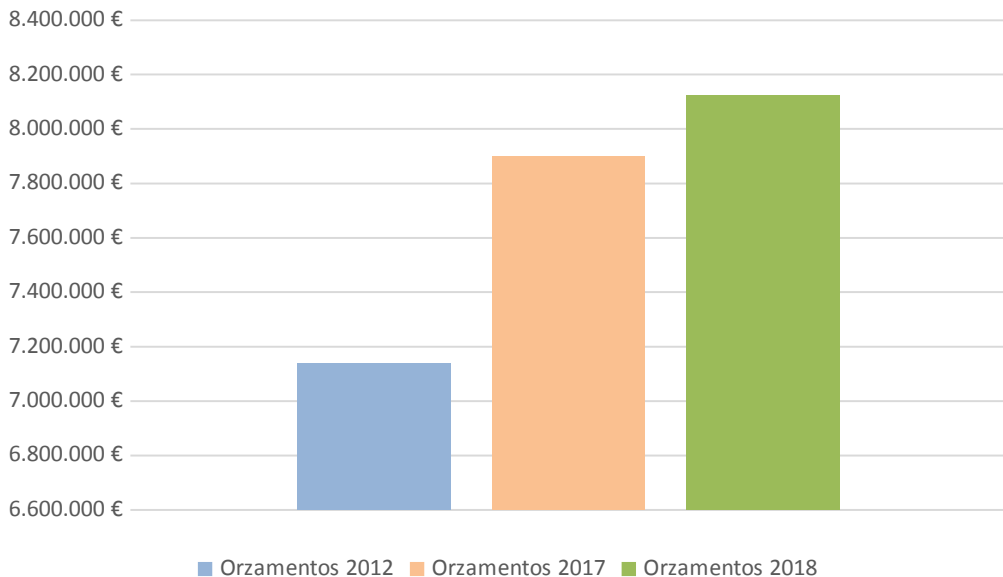
GASTOS 2018

Cap.1 Pessoal

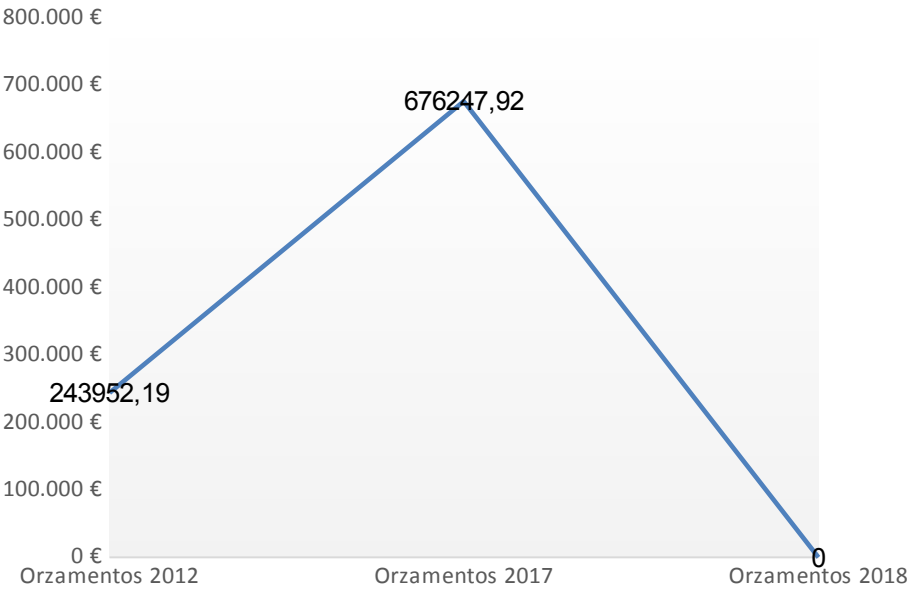
Cap.2 Gasto corrente

Cap.6 Investimentos

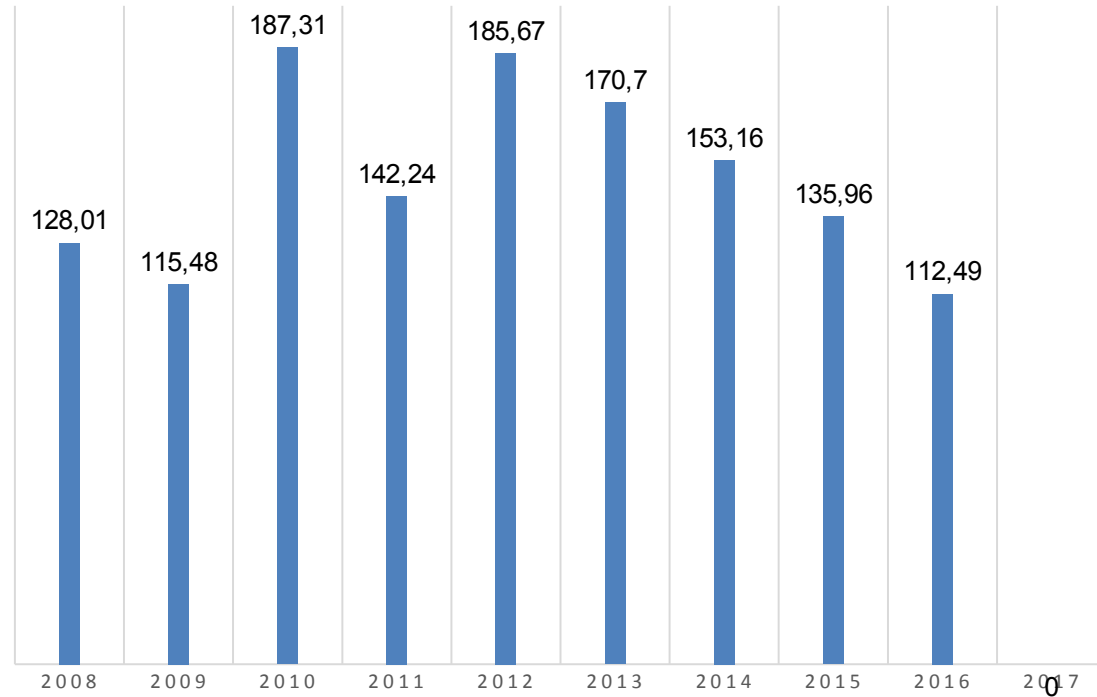
Cap.3 Intereses



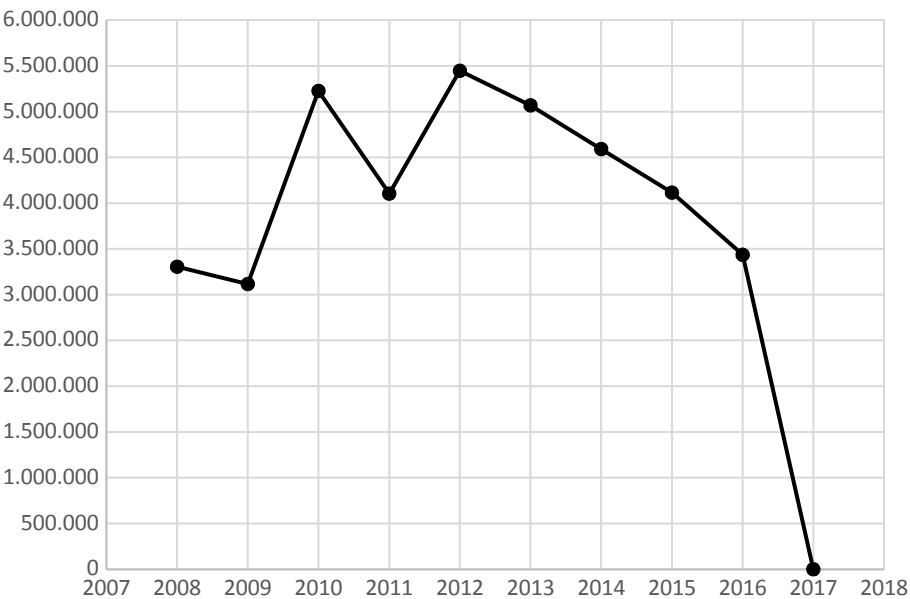
Cap.9 Amortización débeda



€/Hab

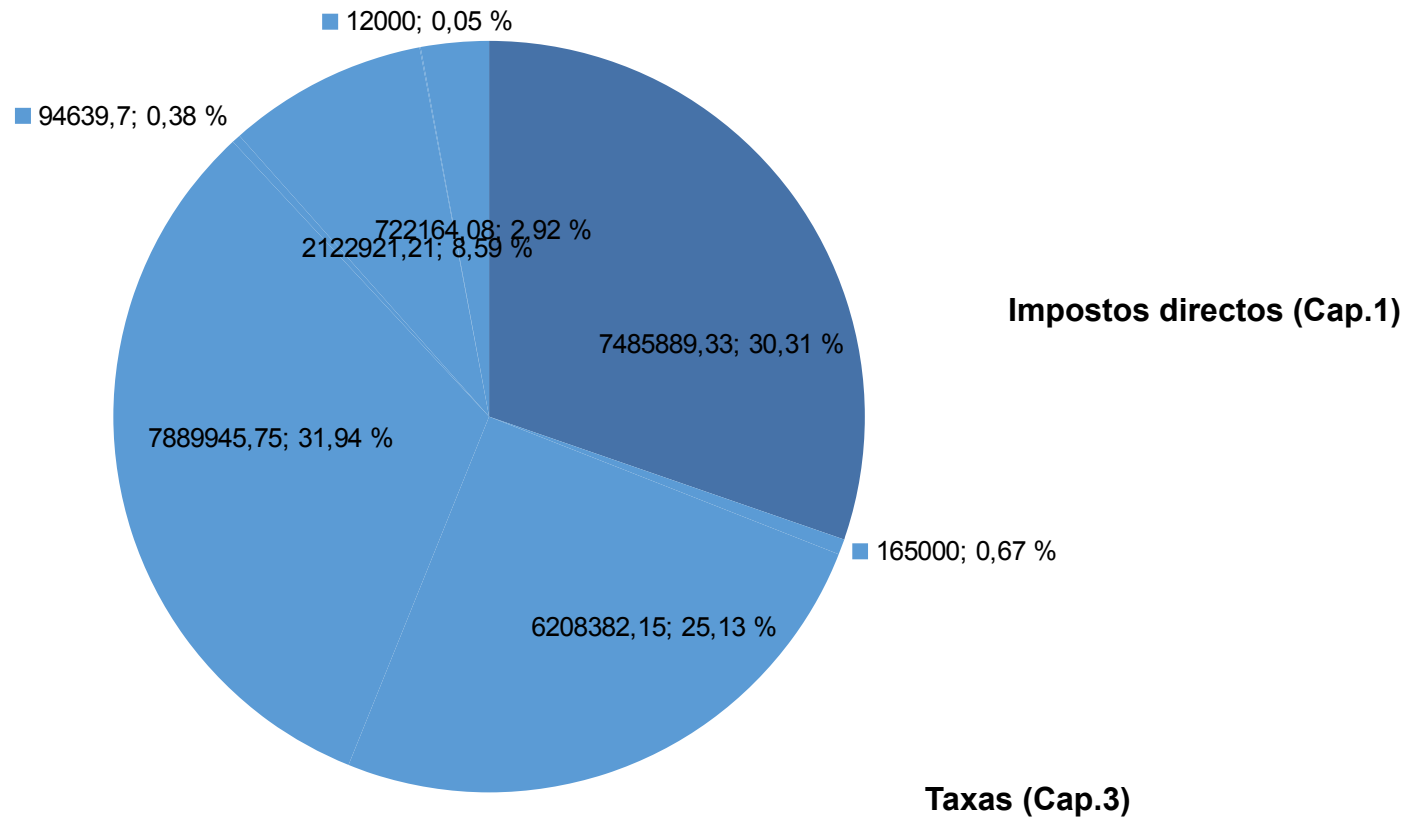


Débeda (€)



INGRESOS 2018

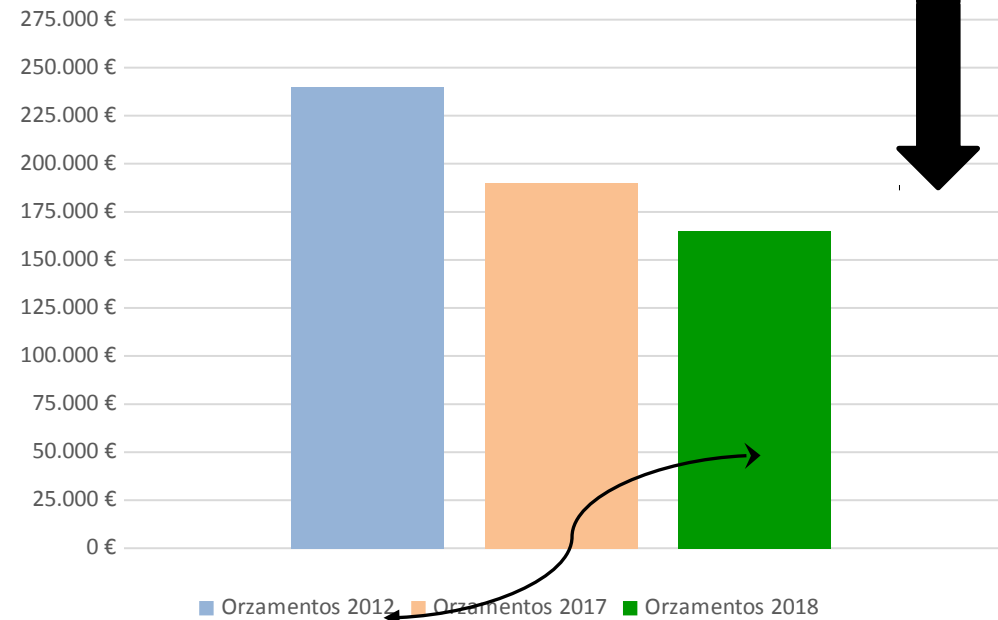
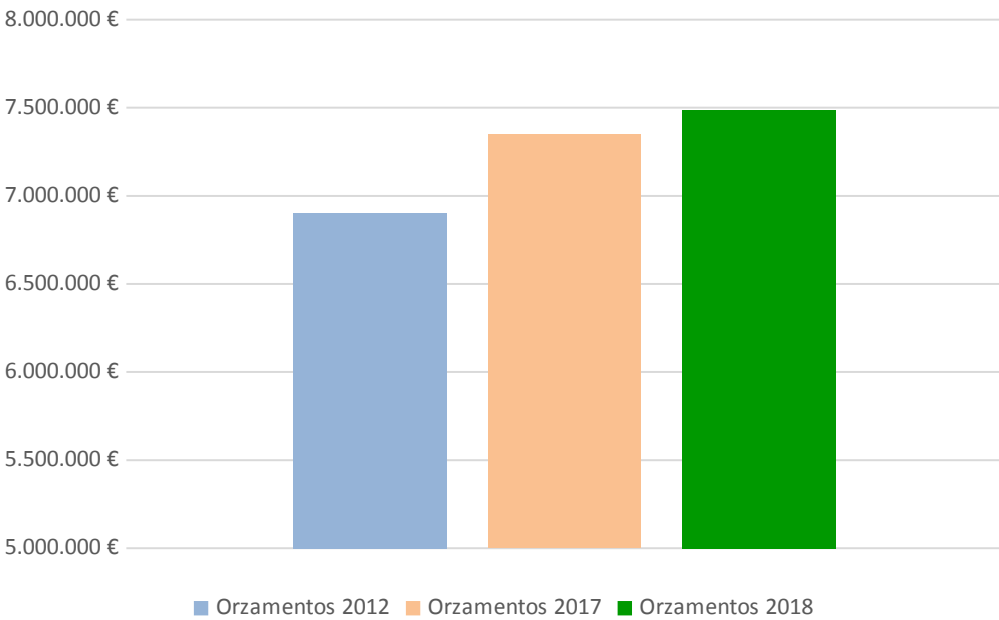
- CAPÍTULO 1.- Impostos directos
- CAPÍTULO 2.- Impostos indirectos
- CAPÍTULO 3.- Taxas e outros ingresos
- CAPÍTULO 4.- Transferencias correntes
- CAPÍTULO 5.- Ingresos patrimoniais
- CAPÍTULO 6.- Alleamento de investimentos reais
- CAPÍTULO 7.-Transferencias de capital
- CAPÍTULO 8.- Activos financeiros
- CAPÍTULO 9.- Pasivos financeiros



Cap.1 Impuestos directos

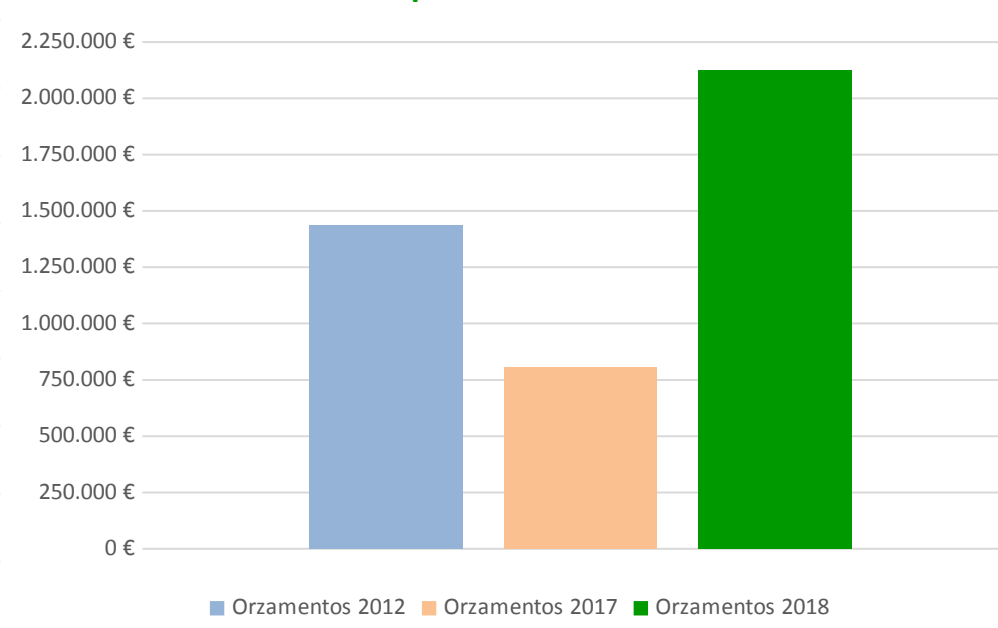
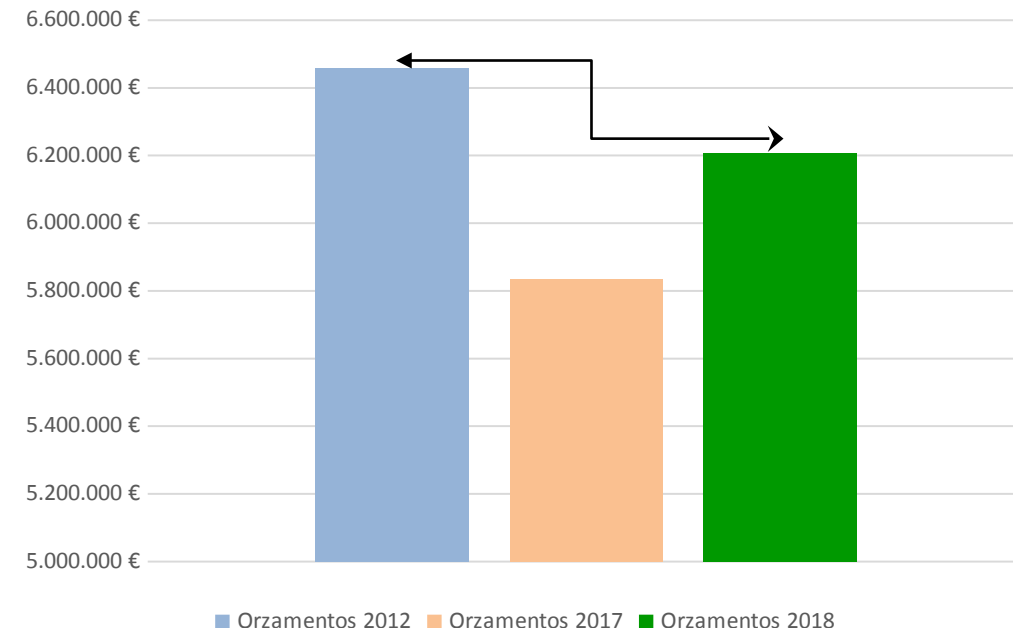
INGRESOS 2018

Cap.2 Impuestos indirectos



Cap.3 Taxas e prezos públicos

Cap.7 Subvencions



<i>Función- Área Gasto</i>	<i>Importe orzamento 2012 (€)</i>	<i>Importe orzamento 2017 (€)</i>	<i>Importe orzamento 2018 (€)</i>
DÉBEDA PÚBLICA	538.355,03	720.594,48	0,00
SEGURIDADE E ORDEN PÚBLICO	933.671,44	1.003.278,70	1.088.710,50
URBANISMO: PLANEAMENTO, XESTIÓN, EXECUCIÓN, VÍAS PÚBLICAS	1.405.136,72	1.695.982,53	1.961.193,32
ALCANTARILLADO, ABASTECIMIENTO, LIMPEZA VIARIA, RECOLLIDA RESÍDUOS, ALUMADO PÚBLICO	6.831.032,97	5.731.291,96	5.280.073,90
PARQUES E XARDÍNS E MEDIO AMBIENTE	665.487,99	699.975,78	1.075.970,55
OUTRAS PRESTACIÓNS A FAVOR EMPREGADOS	80.000,00	75.609,00	75.609,00
ASISTENCIA SOCIAL E PROMOCIÓN SOCIAL	1.573.406,84	2.062.296,50	2.079.922,52
FOMENTO EMPREGO	265.372,48	451.690,90	355.253,63
PROTECCIÓN SAÚDE	82.094,14	67.100,00	57.400,00
ESCOLAS INFANTÍS, PRIMARIA, COMEDORES	4.176.057,72	4.270.473,90	4.297.291,54
PROMOCIÓN CULTURA , PATRIMONIO, FESTAS POPULARES	1.430.812,75	1.188.153,69	1.372.420,12
PROMOCIÓN E FOMENTO DEPORTE	775.269,24	933.727,25	1.049.968,65

Función- Área Gasto	Importe orzamento 2012 (€)	Importe orzamento 2017 (€)	Importe orzamento 2018 (€)
PROMOCIÓN TURÍSTICA E COMERCIO	156.344,57	363.867,48	352.924,96
TRANSPORTE PÚBLICO	12.956,40		111.659,00
ESTRADAS, CAMIÑOS VECIÑAIS	678.876,60	327.885,48	1.149.443,69
SOCIEDADE DA INFORMACIÓN	239.061,05	205.484,01	470.447,79
ÓRGANO DE GOBERNO	493.257,61	530.668,34	528.994,94
ADMINISTRACIÓN XERAL, ATENCIÓN CIDADÁ, COMUNIC.	1.335.131,69	1.644.197,71	1.696.009,53
POLÍTICA ECON. E FISCAL	1.131.931,75	1.081.245,09	1.338.353,54
TRANSF. A ADM. PÚBLICAS	258.968,83	234.430,45	359.295,04

COMPARATIVAS DE ÁREAS DE GASTO

■ Orzamento 2012 (€) ■ Orzamento 2017 (€) ■ Orzamento 2018 (€)

