

[Enviar Incidencia](#)**Ejecuciones trimestrales de las Entidades Locales. Trimestre 4 - Ejercicio 2018**Entidad Local: **11-15-002-AA-000** **Ames** (16572)

v.4.0.9-10.34.251.105

Situación de cumplimiento obligaciones comunicación trimestral de la CorporaciónEjecución correspondiente al trimestre: Cuarto

Sector Administraciones Públicas: Cumplida obligación

Acceso en modo consulta

F.1. Comunicación trimestral de datos individualizados por Entidades

F.2. Ajustes a Sistema de Cuentas Europeo aplicables a Grupo de Entidades de la Corporación

F.2.1 Ajustes por operaciones internas entre entidades

F.3. Informe de Evaluación grupo Administraciones Públicas

F.3.0 Datos generales del Informe de Evaluación

F.3.1 Validación datos informe evaluación/levantar validación

F.3.2 Resumen análisis Estabilidad Presupuestaria

F.3.3 Resumen análisis Regla del Gasto

F.3.4 Informe del nivel de deuda viva al final del periodo actualizado

F.4. Cierre del Informe de Evaluación y Firma

DESCONECTAR**Desconexión de la Aplicación.**


[Enviar Incidencia](#)

Ejecuciones trimestrales de las Entidades Locales. Trimestre 4 - Ejercicio 2018

Entidad Local: **11-15-002-AA-000** **Ames** **(16572)**

v.4.0.9-10.34.251.105











Formularios disponibles

Datos presupuesto actualizado y ejecución

F.1.1.1 Resumen Clasificación Económica		
F.1.1.2 Desglose de Ingresos corrientes		
F.1.1.3 Desglose de Ingresos de capital y financieros		
F.1.1.4 Desglose de Gastos corrientes		
F.1.1.5 Desglose de Operaciones de capital y financieras		
F.1.1.8 Remanente de Tesorería		
F.1.1.9 Calendario y Presupuesto Tesorería		
F.1.1.10 Resumen de estado de ejecución del presupuesto		
F.1.1.12 Dotación de plantillas y retribuciones		
F.1.1.13 Deuda viva y vencimiento mensual previsto en próximo trimestre		<input type="checkbox"/>
F.1.1.14 Perfil de vencimiento de la deuda en los próximos 10 años		<input type="checkbox"/>
F.1.1.16 Pasivos Contingentes		<input type="checkbox"/>
F.1.1.17 Beneficios fiscales y su impacto en la recaudación		<input checked="" type="checkbox"/>

Anexos información (formularios requeridos por la IGAE)

F.1.1.B1 Ajustes Informe de Evaluación para relacionar Ingresos/Gastos con normas SEC		
F.1.1.B2 Información para la aplicación de la Regla del Gasto		
Anexo IA1 Intereses y rendimientos devengados en el ejercicio (gastos)		<input type="checkbox"/>
Anexo IA3 Intereses de operaciones con otras Administraciones Públicas		<input checked="" type="checkbox"/>
Anexo IA4 Avaes de la Entidad		<input checked="" type="checkbox"/>
Anexo IA5 Flujos internos		<input type="checkbox"/>
Anexo IB1 Ventas de acciones y participaciones		<input checked="" type="checkbox"/>
Anexo IB2 Inversiones efectuadas por empresas públicas por cuenta de la Entidad local		<input checked="" type="checkbox"/>
Anexo IB3 Adquisición de acciones y participaciones		<input checked="" type="checkbox"/>
Anexo IB4 Operaciones atípicas		<input checked="" type="checkbox"/>
Anexo IB5 Movimientos cuenta "Acreedores por operaciones pendientes de aplicar a presupuesto"		<input type="checkbox"/>

Anexo IB6 Contratos de arrendamiento financiero		<input checked="" type="checkbox"/>
Anexo IB7 Asociaciones público-privadas		<input checked="" type="checkbox"/>
Anexo IB8 Compraventa a plazos		<input checked="" type="checkbox"/>
Anexo IB9 Movimientos de la cuenta "Acreedores por devolución de ingresos"		<input type="checkbox"/>
Anexo IB10 Intereses y rendimientos devengados (ingresos)		<input type="checkbox"/>
Anexo IB11 Cambios normativos que suponen variaciones permanentes de recaudación		<input checked="" type="checkbox"/>
Anexo IB12 Detalle de gastos financiados con fondos de la UE o de otras AAPP		<input type="checkbox"/>
Anexo IB13 Contratos sale and lease back		<input checked="" type="checkbox"/>
Anexo IB14 Préstamos fallidos concedidos en el periodo		<input checked="" type="checkbox"/>
Anexo IB15 Medidas de Racionalización		

Observaciones de la Intervención a la información que se comunica:

VOLVER


[Enviar Incidencia](#)

Ejecuciones trimestrales de las Entidades Locales. Trimestre 4 - Ejercicio 2018

Entidad Local: **11-15-002-AA-000** **Ames** **(16572)**
4.0.9-10.34.231.105

Atención: recuerde que los cambios que haga aquí pueden afectar a otros formularios, como por ejemplo el Calendario y Presupuesto de tesorería.

F.1.1.1 Resumen Clasificación Económica

(Unidad: Euros)

No olvide pulsar "Enviar" antes de abandonar el formulario

[VOLVER](#)
[IMPRIMIR](#)

		Ejercicio Corriente				Ejercicios cerrados	Desviación (B)/(A)-1	Observaciones
INGRESOS		Previsiones iniciales Presupuesto 2018	(A) Estimación Previsiones definitivas al final de ejercicio (1)	(B) Derechos Reconocidos Netos (2)	Recaudación Líquida (2)	Recaudación Líquida (2)		
1	Impuestos directos	7.485.889,33	7.572.204,44	7.481.221,42	7.481.221,42	1.271,58	-0,01	
2	Impuestos Indirectos	165.000,00	165.000,00	226.414,60	189.358,35	10.673,11	0,37	
3	Tasas y otros ingresos	6.208.382,15	6.208.382,15	6.159.296,53	5.258.876,46	886.599,37	-0,01	
4	Transferencias corrientes	7.889.945,75	8.498.231,11	8.584.996,65	7.971.678,63	563.436,12	0,01	
5	Ingresos patrimoniales	94.639,70	94.639,70	60.118,13	59.054,33	1.027,44	-0,36	
6	Enajenación de Inversiones reales							
7	Transferencias de capital	2.122.921,21	3.900.973,49	1.185.257,40	1.185.257,40	0,00	-0,70	
8	Activos financieros	12.000,00	1.096.123,59	5.610,00	5.610,00	0,00	-0,99	
9	Pasivos financieros	722.164,08	1.155.818,05	51.143,19	51.143,19	0,00	-0,96	
Total Ingresos		24.700.942,22	28.691.372,53	23.754.057,92	22.202.199,78	1.463.007,62	-2,62	

		Ejercicio Corriente				Ejercicios cerrados	Desviación (B)/(A)-1	Observaciones
GASTOS		Créditos iniciales Presupuesto 2018	(A) Estimación Créditos definitivos al final de ejercicio (1)	(B) Obligaciones Reconocidas Netos (2)	Pagos Líquidos (2)	Pagos Líquidos (2)		
1	Gastos de personal	8.124.481,26	8.195.792,86	7.931.715,63	7.816.488,55	180.389,50	-0,03	
2	Gastos en bienes corrientes y servicios	11.121.235,63	11.356.709,18	9.462.432,74	8.742.315,37	664.170,21	-0,17	
3	Gastos financieros	1.000,00	1.000,00	133,27	133,27	0,00	-0,87	
4	Transferencias corrientes	1.143.725,08	1.311.221,33	1.047.367,25	949.997,13	68.860,51	-0,20	
5	Fondo de contingencia y Otros imprevistos							
6	Inversiones reales	4.268.500,25	7.728.334,05	2.194.495,56	1.274.551,36	941.761,55	-0,72	
7	Transferencias de capital	30.000,00	0,00	0,00	0,00	7.877,45		
8	Activos financieros	12.000,00	12.000,00	5.880,00	5.880,00	0,00	-0,51	
9	Pasivos financieros							
Total Gastos		24.700.942,22	28.605.057,42	20.642.024,45	18.789.365,68	1.863.059,22	-2,47	

 (1) Estimación Previsiones definitivas al final ejercicio - Presupuesto actualizado, incluyendo las modificaciones ya tramitadas y/o previstas tramitar hasta final de ejercicio
 (2) Datos de ejecución acumulados a final del trimestre vencido

No olvide pulsar "Enviar" antes de abandonar el formulario

[VOLVER](#)
[IMPRIMIR](#)



Enviar Incidencia

Ejecuciones trimestrales de las Entidades Locales. Trimestre 4 - Ejercicio 2018

Entidad Local: 11-15-002-AA-000

Ames

(16572)

v.4.0.9-10.34.251.106

F.1.1.2 Desglose de Ingresos corrientes

Comunicación ejecución trimestral correspondiente al 4º trimestre del ejercicio 2018

(Unidad: Euros)

No olvide pulsar "Enviar" antes de abandonar el formulario

VOLVER

IMPRIMIR


Los totales coinciden con la Económica.

Desglose de los ingresos corrientes		Ejercicio Corriente				Ejercicios cerrados
		Previsiones iniciales Presupuesto 2018	Estimación Previsiones definitivas al final de ejercicio (1)	Derechos Reconocidos Netos (2)	Recaudación Líquida (2)	Recaudación Líquida (2)
1	IMPUESTOS DIRECTOS	7.485.889,33	7.572.204,44	7.481.221,42	7.481.221,42	1.271,58
	10 Impuesto sobre la Renta					
	100 Impuestos sobre la Renta de las Personas Físicas					
	101 Impuesto sobre Sociedades					
	102 Impuesto sobre la Renta de No Residentes					
	11 Impuestos sobre el capital	7.144.167,96	7.230.483,07	7.147.594,71	7.147.594,71	1.271,58
	110 Impuesto sobre Sucesiones y Donaciones					
	111 Impuesto sobre Patrimonio					
	112 Impuesto sobre Bienes Inmuebles. Bienes Inmuebles de Naturaleza Rústica.	11.598,36	11.598,36	9.149,23	9.149,23	0,00
	113 Impuesto sobre Bienes Inmuebles. Bienes inmuebles de Naturaleza Urbana.	5.645.704,36	5.732.019,47	5.732.019,47	5.732.019,47	1.271,58
	114 Impuesto sobre Bienes Inmuebles. Bienes Inmuebles de características especiales.	810,88	810,88	794,64	794,64	0,00
	115 Impuesto sobre Vehículos de Tracción Mecánica	1.090.649,82	1.090.649,82	1.047.394,48	1.047.394,48	0,00
	116 Impuesto sobre Incremento del Valor de los Terrenos de Naturaleza Urbana	395.404,54	395.404,54	358.236,89	358.236,89	0,00
	117 Impuesto sobre viviendas desocupadas					
	13 Impuesto sobre las Actividades Económicas	341.721,37	341.721,37	333.626,71	333.626,71	0,00
	130 Impuesto sobre Actividades Económicas	341.721,37	341.721,37	333.626,71	333.626,71	0,00
	16 Recargos sobre impuestos directos del Estado y de la Comunidad Autónoma					
	160 Sobre impuestos del Estado					
	161 Sobre impuestos de la Comunidad Autónoma					
	17 Recargos sobre impuestos directos de otros entes locales					
	170 En el Impuesto sobre Bienes Inmuebles					
	171 Recargo provincial en el Impuesto sobre Actividades Económicas					
	179 Otros recargos sobre impuestos directos de otros entes locales.					
	18 Impuestos directos extinguidos					
	19 Otros impuestos directos					
2	IMPUESTOS INDIRECTOS	165.000,00	165.000,00	226.414,60	189.358,35	10.673,11
	21 Impuestos sobre el Valor Añadido					
	210 Impuesto sobre el Valor Añadido					
	22 Sobre consumos específicos					
	220 Impuestos Especiales					
	220.00 Impuesto sobre el alcohol y bebidas derivadas					
	220.01 Impuesto sobre la cerveza					
	220.02 Impuesto sobre el vino y bebidas fermentadas					
	220.03 Impuesto sobre las labores del tabaco					
	220.04 Impuesto sobre hidrocarburos					

		220.05	Impuesto sobre determinados medios de transporte						
		220.06	Impuesto sobre productos intermedios						
		220.07	Impuesto sobre la energía						
		220.08	Impuesto sobre ventas minoristas de hidrocarburos						
		220.09	Exacción sobre la gasolina						
	26		Recargos sobre impuestos indirectos del Estado y de la Comunidad Autónoma.						
		260	Sobre impuestos del Estado						
		261	Sobre impuestos de la Comunidad Autónoma						
	27		Recargos sobre impuestos indirectos de otros entes locales.						
		270	Sobre impuestos de otros entes locales						
	28		Impuestos indirectos extinguidos						
	29		Otros impuestos indirectos	165.000,00	165.000,00	226.414,60	189.358,35	10.673,11	
		290	Impuesto sobre construcciones, instalaciones y obras	165.000,00	165.000,00	226.414,60	189.358,35	10.673,11	
		291	Impuesto sobre gastos sueltos (Cotos de caza y pesca)						
		292	Arbitrio sobre importaciones y entregas de mercancías en Canarias (AIEM)						
		293	Impuesto general indirecto canario (IGIC)						
		294	Impuesto sobre la producción, los servicios y la importación (IPSI) de Ceuta y Melilla						
		295	Impuesto sobre primas de seguros						
		296	Impuesto sobre transmisiones patrimoniales y actos jurídicos documentados						
		299	Otros impuestos indirectos						
	3		TASAS Y OTROS INGRESOS	6.208.382,15	6.208.382,15	6.159.296,53	5.258.876,46	886.599,37	
	30		Tasas por la prestación de servicios públicos básicos.	3.738.717,21	3.738.717,21	3.733.103,37	3.300.581,90	500.000,00	
		300	Servicio de abastecimiento de agua	1.458.339,21	1.458.339,21	1.443.598,27	1.271.220,82	200.000,00	
		301	Servicio de alcantarillado	1.047.313,40	1.047.313,40	1.057.706,92	931.933,59	200.000,00	
		302	Servicio de recogida de basuras	1.233.064,60	1.233.064,60	1.231.798,18	1.097.427,49	100.000,00	
		303	Servicio de tratamiento de residuos						
		304	Canon de saneamiento						
		309	Otras tasas por prestación de servicios básicos.						
	31		Tasas por la prestación de servicios públicos de carácter social y preferente.	872.575,00	872.575,00	923.843,98	663.412,46	261.414,86	
		310	Servicios hospitalarios						
		311	Servicios asistenciales	72.575,00	72.575,00	75.269,48	60.411,24	19.611,81	
		312	Servicios educativos						
		313	Servicios deportivos						
		319	Otras tasas por prestación de servicios de carácter preferente.	800.000,00	800.000,00	848.574,50	603.001,22	241.803,05	
	32		Tasas por la realización de actividades de competencia local	98.691,76	98.691,76	85.826,16	85.826,16	0,00	
		320	Licencias de caza y pesca						
		321	Licencias urbanísticas	63.000,00	63.000,00	53.228,61	53.228,61	0,00	
		322	Cedulas de habitabilidad y licencias de primera ocupación						
		323	Tasas por otros servicios urbanísticos						
		324	Tasas sobre el juego						
		325	Tasa por expedición de documentos.	12.702,11	12.702,11	9.547,38	9.547,38	0,00	
		326	Tasa por retirada de vehículos.						
		329	Otras tasas por la realización de actividades de competencia local	22.989,65	22.989,65	23.050,17	23.050,17	0,00	
	33		Tasas por la utilización privativa o el aprovechamiento especial del dominio público local	459.341,24	459.341,24	475.733,44	430.540,89	18.203,38	
		330	Tasa de estacionamiento de vehículos						
		331	Tasa por entrada de vehículos	90.110,77	90.110,77	89.104,67	86.472,00	331,71	
		332	Tasa por utilización privativa o aprovechamiento especial por empresas explotadoras de servicios de suministros.	228.047,49	228.047,49	238.586,00	238.586,00	0,00	
		333	Tasa por utilización privativa o aprovechamiento especial por empresas explotadoras de servicios de telecomunicaciones.	31.441,34	31.441,34	22.756,00	22.756,00	0,00	
		334	Tasa por apertura de calas y zanjas						
		335	Tasa por ocupación de la vía pública con terrazas						
		336	Tasa por ocupación de la vía pública con suspensión temporal del tráfico rodado.						
		337	Tasas por aprovechamiento del vuelo						
		338	Compensación de Telefónica de España S.A.	63.115,82	63.115,82	78.706,42	60.668,46	16.399,31	
		339	Otras tasas por utilización privativa del dominio público	46.625,82	46.625,82	46.580,35	22.058,43	1.472,36	
	34		Precios públicos	682.752,30	682.752,30	703.525,61	543.653,16	106.981,13	
		340	Servicios hospitalarios						
		341	Servicios asistenciales						
		342	Servicios educativos	450.535,55	450.535,55	477.530,70	331.557,01	92.035,13	
		343	Servicios deportivos	85.966,00	85.966,00	95.361,51	95.361,51	0,00	
		344	Entradas a museos, exposiciones, espectáculos,						

<https://serviciostelematicosextr.minhap.gob.es/sgcief/trimestrales2018/aspx/DesgloseI...> 14/02/2019

	450.60	Otras transferencias corrientes en cumplimiento de convenios suscritos con la Comunidad Autónoma.	11.708,83	43.208,83	5.005,77	5.005,77	0,00
	450.80	Otras subvenciones corrientes de la Administración General de la Comunidad Autónoma.	815.406,92	1.370.240,48	1.051.633,91	1.051.633,91	0,00
	451	De Organismos Autónomos y agencias de las Comunidades Autónomas.					
	452	De fundaciones de las Comunidades Autónomas					
	453	De sociedades mercantiles, entidades públicas empresariales y otros organismos públicos dependientes de las Comunidades Autónomas.					
	46	De Entidades Locales	213.602,80	235.554,60	238.981,15	238.981,15	0,00
	461	De Diputaciones, Consejos o Cabildos	213.602,80	235.554,60	238.981,15	238.981,15	0,00
	462	De Ayuntamientos					
	463	De Mancomunidades					
	464	De Áreas Metropolitanas					
	465	De Comarcas					
	466	De Entidades que agrupen Municipios					
	467	De Consorcios					
	468	De Entidades locales Menores					
	47	De Empresas privadas					
	48	De familias e instituciones sin fines de lucro	1.200,00	1.200,00	0,00	0,00	0,00
	49	Del exterior					
	490	Del Fondo Social Europeo					
	491	Del Fondo de Desarrollo Regional					
	492	Del Fondo de Cohesión					
	493	Del Fondo Europeo Agrícola de Garantía (FEAGA)					
	494	Del Fondo Europeo Agrícola de Desarrollo Rural (FEADER)					
	495	Del FEOGA-Orientación					
	496	Del Fondo Europeo de la Pesca (FEP)					
	497	Otras transferencias de la Unión Europea.					
	499	Otras transferencias del exterior, excluyendo la Unión Europea.					
5		INGRESOS PATRIMONIALES	94.639,70	94.639,70	60.118,13	59.054,33	1.027,44
	50	Intereses de títulos y valores					
	500	Del Estado					
	501	De Organismos Autónomos y agencias.					
	504	De sociedades mercantiles estatales, entidades públicas empresariales y otros organismos públicos					
	505	De Comunidades Autónomas					
	506	De Entidades locales					
	507	De empresas privadas					
	51	Intereses de anticipos y préstamos concedidos					
	511	A Organismos Autónomos y agencias.					
	514	A sociedades mercantiles, entidades públicas empresariales y otros organismos públicos					
	518	A familias e instituciones sin ánimo de lucro					
	52	Intereses de depósitos	3.000,00	3.000,00	0,00	0,00	0,00
	53	Dividendos y participación beneficios					
	531	De Organismos Autónomos y agencias.					
	534	De Sociedades mercantiles, entidades públicas empresariales y otros organismos públicos.					
	534.00	De sociedades y entidades dependientes de las entidades locales					
	534.10	De sociedades y entidades no dependientes de las entidades locales					
	537	De empresas privadas					
	54	Rentas de bienes inmuebles					
	541	Arrendamientos de fincas urbanas					
	542	Arrendamientos de fincas rústicas					
	544	Censos					
	549	Otras rentas de bienes inmuebles					
	55	Productos de concesiones y aprovechamientos especiales	16.950,00	16.950,00	22.617,32	21.553,52	1.027,44
	550	De concesiones administrativas con contraprestación periódica	15.450,00	15.450,00	13.068,37	12.004,57	1.027,44
	551	De concesiones administrativas con contraprestación no periódica					
	552	Derecho de superficie con contraprestación periódica					
	553	Derecho de superficie con contraprestación no periódica					
	554	Aprovechamientos agrícolas y forestales					
	554.00	Producto de explotaciones forestales					
	554.10	Fondo de mejora de montes					
	555	Aprovechamientos especiales con contraprestación					

			1.500,00	1.500,00	9.548,95	9.548,95	0,00
	559	Otras concesiones y aprovechamientos					
	59	Otros ingresos patrimoniales	74.689,70	74.689,70	37.500,81	37.500,81	0,00
	591	Beneficios por realización de inversiones financieras					
	592	Ingresos por operaciones de intercambio financiero					
	599	Otros ingresos patrimoniales	74.689,70	74.689,70	37.500,81	37.500,81	0,00
TOTAL INGRESOS DE OPERACIONES CORRIENTES			21.843.856,93	22.538.457,40	22.512.047,33	20.960.189,19	1.463.007,62
(1) Estimación Previsiones definitivas al final ejercicio - Presupuesto actualizado, incluyendo las modificaciones ya tramitadas y/o previstas tramitar hasta final de ejercicio.							
(2) Datos de ejecución acumulados a final del trimestre vencido							

Los totales coinciden con la Económica.

No olvide pulsar "Enviar" antes de abandonar el formulario

VOLVER

IMPRIMIR



Enviar Incidencia

Ejecuciones trimestrales de las Entidades Locales. Trimestre 4 - Ejercicio 2018

Entidad Local: 11-15-002-AA-000 Ames (16572)

v.4.0.9-10.34.251.106

F.1.1.3 Desglose de Ingresos de capital y financieros

Comunicación ejecución trimestral correspondiente al 4º trimestre del ejercicio 2018

(Unidad: Euros)

No olvide pulsar "Enviar" antes de abandonar el formulario






VOLVER

IMPRIMIR

Los totales coinciden con la Económica.

Desglose de los ingresos de operaciones de capital y financieras		Ejercicio Corriente				Ejercicios cerrados
		Previsiones iniciales Presupuesto 2018	Estimación Previsiones definitivas al final de ejercicio (1)	Derechos Reconocidos Netos (2)	Recaudación Líquida (2)	Recaudación Líquida (2)
6	ENAJENACIÓN DE INVERSIONES REALES	0,00	0,00	0,00	0,00	0,00
<input type="checkbox"/>	60 De terrenos					
	600 Venta de solares					
	601 Venta de fincas rústicas					
	602 Parcelas sobrantes de la vía pública					
	603 Patrimonio público del suelo					
	609 Otros terrenos.					
<input type="checkbox"/>	61 De las demás inversiones reales					
	611 De inversiones de carácter inmaterial					
	612 De objetos valiosos					
	619 De otras inversiones reales					
<input type="checkbox"/>	68 Reintegros por operaciones de capital					
	680 De ejercicios cerrados					
7	TRANSFERENCIAS DE CAPITAL	2.122.921,21	3.900.973,49	1.185.257,40	1.185.257,40	0,00
	70 De la Administración General de la Entidad Local.					
	71 De Organismos Autónomos de la Entidad Local					
<input type="checkbox"/>	72 De la Administración del Estado					
	720 De la Administración General del Estado.					
	721 De Organismos Autónomos y agencias estatales.					
	721.00 Del Servicio Público de Empleo Estatal					
	721.90 De otros Organismos Autónomos y agencias.					
	722 De fundaciones estatales.					
	723 De sociedades mercantiles estatales, entidades públicas empresariales y otros organismos públicos.					
	723.00 De Loterías y Apuestas del Estado					
	723.90 De otras sociedades mercantiles estatales, entidades públicas empresariales y otros organismos públicos					
	73 De la Seguridad Social.					
<input type="checkbox"/>	74 De entes públicos y sociedades mercantiles de la Entidad local.					
	740 De entes públicos.					
	741 De sociedades mercantiles					
<input type="checkbox"/>	75 De Comunidades Autónomas	48.528,93	208.103,24	125.494,18	125.494,18	0,00
	750 De la Administración General de las Comunidades Autónomas	48.528,93	200.397,79	87.381,36	87.381,36	0,00
	750.00 Subvenciones afectas a la amortización de préstamos y operaciones financieras.					
	750.02 Transferencias de capital en cumplimiento de convenios suscritos con la Comunidad Autónoma en materia de Servicios Sociales y Políticas de Igualdad.					
	750.30 Transferencias de capital en cumplimiento de convenios suscritos con la Comunidad Autónoma en materia de Educación.					

		750.50	Transferencias de capital en cumplimiento de convenios suscritos con la Comunidad Autónoma en materia de Empleo y Desarrollo local.						
		750.60	Otras transferencias de capital en cumplimiento de convenios suscritos con la Comunidad Autónoma.						
		750.80	Otras transferencias de capital de la Administración General de la Comunidad Autónoma.	48.528,93	200.397,79	87.381,36	87.381,36	0,00	
		751	De Organismos Autónomos y agencias de las Comunidades Autónomas.	0,00	0,00	34.236,95	34.236,95	0,00	
		752	De fundaciones de las Comunidades Autónomas						
		753	De sociedades mercantiles, entidades públicas empresariales y otros organismos públicos dependientes de las Comunidades Autónomas.	0,00	7.705,45	3.875,87	3.875,87	0,00	
		76	De Entidades Locales	1.079.463,10	2.694.528,87	895.263,22	895.263,22	0,00	
		761	De Diputaciones, Consejos o Cabildos	1.079.463,10	2.694.528,87	895.263,22	895.263,22	0,00	
		762	De Ayuntamientos						
		763	De Mancomunidades						
		764	De Áreas Metropolitanas						
		765	De Comarcas						
		766	De otras Entidades que agrupen Municipios						
		767	De Consorcios						
		768	De Entidades locales Menores						
		77	De empresas privadas						
		78	De familias e instituciones sin fines de lucro						
		79	Del exterior	994.929,18	998.341,38	164.500,00	164.500,00	0,00	
		790	Del Fondo Social Europeo						
		791	Del Fondo de Desarrollo Regional	994.929,18	998.341,38	164.500,00	164.500,00	0,00	
		792	Del Fondo de Cohesión						
		793	Del Fondo Europeo Agrícola de Garantía (FEAGA)						
		794	Del Fondo Europeo Agrícola de Desarrollo Rural (FEADER)						
		795	Del FEOGA-Orientación						
		796	Del Fondo Europeo de la Pesca (FEP)						
		797	Otras transferencias de la Unión Europea						
		799	Otras transferencias del exterior, excluyendo la Unión Europea						
		8	ACTIVOS FINANCIEROS	12.000,00	1.096.123,59	5.610,00	5.610,00	0,00	
		80	Enajenación de deuda del sector público						
		800	Enajenación de deuda del sector público a corto plazo						
		800.00	Del Estado						
		800.10	De Comunidades Autónomas						
		800.20	De Entidades locales						
		801	Enajenación de deuda del sector público a largo plazo						
		801.00	Del Estado						
		801.10	De Comunidades Autónomas						
		801.20	De Entidades locales						
		81	Enajenación de obligaciones y bonos fuera del sector público						
		810	Enajenación de obligaciones y bonos fuera del sector público a corto plazo						
		811	Enajenación de obligaciones y bonos fuera del sector público a largo plazo						
		82	Reintegro de préstamos y anticipos concedidos al sector público						
		820	Reintegro de préstamos y anticipos concedidos al sector público a corto plazo						
		820.00	Del Estado						
		820.10	De Comunidades Autónomas						
		820.20	De Entidades locales						
		821	Reintegro de préstamos y anticipos concedidos al sector público a largo plazo						
		821.00	Del Estado						
		821.10	De Comunidades Autónomas						
		821.20	De Entidades locales						
		83	Reintegros de préstamos de fuera del sector público	12.000,00	12.000,00	5.610,00	5.610,00	0,00	
		830	Reintegros de préstamos de fuera del sector público a corto plazo.	12.000,00	12.000,00	5.610,00	5.610,00	0,00	
		831	Reintegros de préstamos de fuera del sector público a largo plazo.						
		84	Devolución de depósitos y fianzas constituidos						
		840	Devolución de depósitos						
		841	Devolución de fianzas						
		85	Enajenación de acciones y participaciones del sector público.						
		86	Enajenación de acciones y participaciones fuera del sector público.						
		87	Remanente de tesorería						

			0,00	1.084.123,59	0,00	0,00	0,00
	870	Remanente de tesorería.	0,00	1.084.123,59	0,00	0,00	0,00
		870.00 Para gastos generales	0,00	214.184,92	0,00	0,00	0,00
		870.10 Para gastos con financiación afectada	0,00	869.938,67	0,00	0,00	0,00
9	PASIVOS FINANCIEROS		722.164,08	1.155.818,05	51.143,19	51.143,19	0,00
	90	Emisión de Deuda Pública en euros					
	900	Emisión de Deuda Pública en euros a corto plazo.					
	901	Emisión de Deuda Pública en euros a largo plazo.					
	91	Préstamos recibidos en euros	722.164,08	1.155.818,05	51.143,19	51.143,19	0,00
	910	Préstamos recibidos a corto plazo de entes del sector público.					
	911	Préstamos recibidos a largo plazo de entes del sector público.	499.268,58	932.922,55	51.143,19	51.143,19	0,00
	912	Préstamos recibidos a corto plazo de entes de fuera del sector público.					
	913	Préstamos recibidos a largo plazo de entes de fuera del sector público.	222.895,50	222.895,50	0,00	0,00	0,00
	92	Emisión de Deuda Pública en moneda distinta del euro					
	920	Emisión de Deuda Pública en moneda distinta del euro a corto plazo.					
	921	Emisión de Deuda Pública en moneda distinta del euro a largo plazo.					
	93	Préstamos recibidos en moneda distinta del euro					
	930	Préstamos recibidos en moneda distinta del euro a corto plazo.					
	931	Préstamos recibidos en moneda distinta del euro a largo plazo.					
	94	Depósitos y fianzas recibidos					
	940	Depósitos recibidos					
	941	Fianzas recibidas					
TOTAL INGRESOS DE OPERACIONES DE CAPITAL Y FINANCIERAS			2.857.085,29	6.152.915,13	1.242.010,59	1.242.010,59	0,00

(1) Estimación Previsiones definitivas al final ejercicio - Presupuesto actualizado, Incluyendo las modificaciones ya tramitadas y/o previstas tramitar hasta final de ejercicio.

(2) Datos de ejecución acumulados a final del trimestre vencido

Los totales coinciden con la Económica.

No olvide pulsar "Enviar" antes de abandonar el formulario

VOLVER

IMPRIMIR


[Enviar Incidencia](#)

Ejecuciones trimestrales de las Entidades Locales. Trimestre 4 - Ejercicio 2018

 Entidad Local: **11-15-002-AA-000** **Ames** (16572)

v.4.0.9-10.34.251.106

F.1.1.4 Desglose de Gastos corrientes

Comunicación ejecución trimestral correspondiente al 4º trimestre del ejercicio 2018

(Unidad: Euros)

No olvide pulsar "Enviar" antes de abandonar el formulario

[VOLVER](#)
[IMPRIMIR](#)

Los totales coinciden con la Económica.

Desglose de los gastos corrientes		Ejercicio Corriente				Ejercicios cerrados
		Créditos iniciales Presupuesto 2018	Estimación Créditos definitivos al final de ejercicio (1)	Obligaciones Reconocidas Netos (2)	Pagos Líquidos (2)	Pagos Líquidos (2)
1	GASTOS DE PERSONAL	8.124.481,26	8.195.792,86	7.931.715,63	7.816.488,55	180.389,50
<input checked="" type="checkbox"/>	10 Órganos de gobierno y personal directivo	243.611,64	243.611,64	243.510,62	243.510,62	0,00
	100 Retribuciones básicas y otras remuneraciones de los miembros de los órganos de gobierno	243.611,64	243.611,64	243.510,62	243.510,62	0,00
	100.00 Retribuciones básicas	243.611,64	243.611,64	243.510,62	243.510,62	0,00
	100.01 Otras remuneraciones					
	101 Retribuciones básicas y otras remuneraciones del personal directivo					
	101.00 Retribuciones básicas					
	101.01 Otras remuneraciones					
	107 Contribuciones a planes y fondos de pensiones					
	107.00 De los miembros de los órganos de gobierno					
	107.01 Del personal directivo					
<input checked="" type="checkbox"/>	11 Personal eventual	104.012,30	104.012,30	104.000,32	104.000,32	0,00
	110 Retribuciones básicas y otras remuneraciones de personal eventual	104.012,30	104.012,30	104.000,32	104.000,32	0,00
	110.00 Retribuciones básicas	104.012,30	104.012,30	104.000,32	104.000,32	0,00
	110.01 Retribuciones complementarias					
	110.02 Otras remuneraciones					
	117 Contribuciones a planes y fondos de pensiones					
<input checked="" type="checkbox"/>	12 Personal Funcionario	2.393.985,62	2.298.687,30	2.222.647,52	2.222.647,52	0,00
	120 Retribuciones básicas	1.109.577,26	1.071.203,25	813.618,43	813.618,43	0,00
	120.00 Sueldos del Grupo A1	164.698,38	168.097,50	135.294,39	135.294,39	0,00
	120.01 Sueldos del Grupo A2	78.996,12	75.319,12	67.453,62	67.453,62	0,00
	120.02 Sueldos del Grupo B					
	120.03 Sueldos del Grupo C1	342.847,84	300.247,84	223.391,45	223.391,45	0,00
	120.04 Sueldos del Grupo C2	273.509,76	273.509,76	281.381,15	281.381,15	0,00
	120.05 Sueldos del Grupo E					
	120.06 Trienios	126.645,14	131.149,01	106.097,82	106.097,82	0,00
	120.09 Otras retribuciones básicas	122.880,02	122.880,02	0,00	0,00	0,00
	121 Retribuciones complementarias	1.284.408,36	1.227.484,05	1.409.029,09	1.409.029,09	0,00
	121.00 Complemento de destino	496.174,42	475.251,34	416.922,83	416.922,83	0,00
	121.01 Complemento específico	649.199,70	613.198,47	543.713,72	543.713,72	0,00
	121.03 Otros complementos	139.034,24	139.034,24	448.392,54	448.392,54	0,00
	122 Retribuciones en especie					
	124 Retribuciones de funcionarios en prácticas					
	124.00 Sueldos del Grupo A1					
	124.01 Sueldos del Grupo A2					
	124.02 Sueldos del Grupo B					
	124.03 Sueldos del Grupo C1					

	124.04	Sueldos del Grupo C2					
	124.05	Sueldos del Grupo E					
	124.06	Trienios					
	124.09	Otras retribuciones básicas					
	127	Contribuciones a planes y fondos de pensiones					
13	Personal Laboral		3.386.192,67	3.526.795,82	3.638.743,45	3.638.743,45	40.000,00
	130	Laboral Fijo	3.069.553,85	3.069.553,85	1.417.706,66	1.417.706,66	20.000,00
	130.00	Retribuciones básicas	1.485.173,03	1.485.173,03	686.060,81	686.060,81	0,00
	130.01	Horas extraordinarias	29.414,00	29.414,00	6.627,52	6.627,52	0,00
	130.02	Otras remuneraciones	1.554.966,82	1.554.966,82	725.018,33	725.018,33	20.000,00
	131	Laboral temporal	316.638,82	457.241,97	2.221.036,79	2.221.036,79	20.000,00
	132	Retribuciones en especie					
	137	Contribuciones a planes y fondos de pensiones					
14	Otro personal		0,00	0,00	1.804,31	1.804,31	0,00
	143	Otro personal	0,00	0,00	1.804,31	1.804,31	0,00
	147	Contribuciones a planes y fondos de pensiones					
15	Incentivos al rendimiento		60.000,00	60.000,00	70.622,79	70.622,79	0,00
	150	Productividad					
	151	Gratificaciones	60.000,00	60.000,00	70.622,79	70.622,79	0,00
	152	Otros incentivos al rendimiento					
	153	Complemento de dedicación especial					
16	Cuotas, prestaciones y gastos sociales a cargo del empleador		1.936.679,03	1.962.685,80	1.650.386,62	1.535.159,54	140.389,50
	160	Cuotas sociales	1.872.679,03	1.898.685,80	1.587.610,02	1.472.382,94	139.391,47
	160.00	Seguridad Social	1.872.679,03	1.898.685,80	1.587.610,02	1.472.382,94	139.391,47
	160.08	Asistencia médico-farmacéutica					
	160.09	Otras cuotas					
	161	Prestaciones sociales					
	161.03	Pensiones excepcionales					
	161.04	Indemnizaciones al personal laboral por jubilaciones anticipadas					
	161.05	Pensiones a cargo de la Entidad local					
	161.07	Asistencia médico-farmacéutica a pensionistas					
	162	Gastos sociales del personal	64.000,00	64.000,00	62.776,60	62.776,60	998,03
	162.00	Formación y perfeccionamiento del personal					
	162.01	Economatos y comedores					
	162.02	Transporte de personal					
	162.04	Acción social	60.000,00	60.000,00	50.352,76	50.352,76	998,03
	162.05	Seguros	4.000,00	4.000,00	12.423,84	12.423,84	0,00
	162.09	Otros gastos sociales					
	164	Complemento familiar					
2	GASTOS EN BIENES CORRIENTES Y SERVICIOS		11.121.235,63	11.356.709,18	9.462.432,74	8.742.315,37	664.170,21
20	Arrendamientos y cánones		245.218,80	241.860,67	182.487,40	176.899,70	7.749,55
	200	Arrendamientos de terrenos y bienes naturales	1.200,00	1.200,00	1.200,00	1.200,00	0,00
	202	Arrendamientos de edificios y otras construcciones	54.300,00	54.300,00	46.810,45	46.810,45	2.087,35
	203	Arrendamientos de maquinaria, instalaciones y utillaje	107.048,00	109.148,00	70.497,65	65.359,99	4.674,84
	204	Arrendamientos de material de transporte	82.070,80	76.612,67	62.471,71	62.106,91	987,36
	205	Arrendamientos de mobiliario y enseres					
	206	Arrendamientos de equipos para procesos de información	0,00	0,00	143,75	143,75	0,00
	208	Arrendamientos de otro inmovilizado material					
	209	Cánones	600,00	600,00	1.363,84	1.278,60	0,00
21	Reparaciones, mantenimiento y conservación		685.202,54	683.257,62	562.871,51	475.452,48	66.458,75
	210	Infraestructuras y bienes naturales	245.100,00	268.600,00	213.839,44	174.985,57	43.160,25
	212	Edificios y otras construcciones	173.700,00	165.041,27	166.341,79	144.351,00	8.771,89
	213	Maquinaria, instalaciones técnicas y utillaje	207.002,54	190.216,35	137.339,25	116.716,43	6.955,38
	214	Elementos de transporte	24.900,00	24.900,00	12.689,67	11.511,68	4.759,19
	215	Mobiliario	10.000,00	10.000,00	18.093,94	17.875,78	0,00
	216	Equipos para procesos de información	24.500,00	24.500,00	14.567,42	10.012,02	2.812,04
	219	Otro inmovilizado material					
22	Material, suministros y otros		10.155.014,29	10.395.790,89	8.673.486,49	8.046.467,75	589.897,01
	220	Material de oficina	45.381,08	45.381,08	33.125,97	32.349,36	4.843,48
	220.00	Ordinario no inventariable	22.094,08	22.094,08	11.760,22	11.097,31	1.464,35

		220.01 Prensa, revistas, libros y otras publicaciones	19.387,00	19.387,00	18.818,84	18.818,84	3.314,80
		220.02 Material informático no inventariable	3.900,00	3.900,00	2.546,91	2.433,21	64,33
		221 Suministros	1.335.609,63	1.359.011,25	1.312.898,51	1.188.249,45	55.178,10
		221.00 Energía eléctrica	702.613,81	717.240,05	697.739,03	641.249,64	301,88
		221.01 Agua					
		221.02 Gas	57.600,00	61.726,25	51.682,27	47.671,69	103,78
		221.03 Combustibles y carburantes	68.700,00	71.849,13	65.758,05	58.093,05	1.988,50
		221.04 Vestuario	46.300,00	53.300,00	49.808,55	38.220,49	962,43
		221.05 Productos alimenticios	336.000,00	337.500,00	322.807,03	288.904,61	32.720,60
		221.06 Productos farmacéuticos y material sanitario	400,00	400,00	434,11	434,11	0,00
		221.10 Productos de limpieza y aseo	49.100,00	42.100,00	46.659,10	42.404,42	3.011,47
		221.11 Suministros de repuestos de maquinaria, utillaje y elementos de transporte	21.585,00	21.585,00	15.909,82	15.123,30	919,04
		221.12 Suministros de material electrónico, eléctrico y de telecomunicaciones	36.600,00	36.600,00	49.065,72	45.704,09	10.684,05
		221.13 Manutención de animales					
		221.99 Otros suministros	16.710,82	16.710,82	13.034,83	10.444,05	4.486,35
		222 Comunicaciones	124.500,00	124.500,00	110.027,62	106.620,48	9.222,24
		222.00 Servicios de Telecomunicaciones	92.500,00	92.500,00	82.037,78	78.689,50	7.049,92
		222.01 Postales	32.000,00	32.000,00	27.989,84	27.930,98	2.172,32
		222.02 Telegráficas					
		222.03 Informáticas					
		222.99 Otros gastos en comunicaciones					
		223 Transportes	26.575,00	25.875,00	17.360,52	16.790,80	190,00
		224 Primas de seguros	109.764,00	112.824,00	66.674,43	49.378,77	0,00
		225 Tributos	4.760,00	4.760,00	3.205,59	3.205,59	0,00
		225.00 Tributos estatales	150,00	150,00	2.314,00	2.314,00	0,00
		225.01 Tributos de las Comunidades Autónomas	4.610,00	4.610,00	891,59	891,59	0,00
		225.02 Tributos de las Entidades locales					
		226 Gastos diversos	591.650,00	566.641,24	469.764,12	407.468,07	49.985,33
		226.01 Atenciones protocolarias y representativas	3.700,00	3.700,00	1.683,00	1.364,17	1.200,01
		226.02 Publicidad y propaganda	75.650,00	55.946,19	70.711,42	64.356,38	8.579,86
		226.03 Publicación en Diarios Oficiales	11.000,00	11.000,00	8.320,28	8.320,28	0,00
		226.04 Jurídicos, contenciosos	20.000,00	20.000,00	27.274,64	27.274,64	0,00
		226.06 Reuniones, conferencias y cursos					
		226.07 Oposiciones y pruebas selectivas					
		226.09 Actividades culturales y deportivas	107.450,00	139.860,25	108.946,59	67.930,98	27.345,70
		226.99 Otros gastos diversos	373.850,00	336.134,80	252.828,19	238.221,62	12.859,76
		227 Trabajos realizados por otras empresas y profesionales	7.916.774,58	8.156.798,32	6.660.429,73	6.242.405,23	470.477,86
		227.00 Limpieza y aseo	2.381.761,35	2.381.761,35	2.207.756,13	2.028.947,07	97.409,04
		227.01 Seguridad	22.750,00	33.250,00	35.516,57	34.147,92	4.309,46
		227.02 Valoraciones y peritajes					
		227.04 Custodia, depósito y almacenaje					
		227.05 Procesos electorales					
		227.06 Estudios y trabajos técnicos	186.950,00	179.397,85	119.806,94	108.114,64	7.512,17
		227.08 Servicios de recaudación a favor de la entidad	652.000,00	652.000,00	127.942,95	115.166,92	0,00
		227.99 Otros trabajos realizados por otras empresas y profesionales	4.673.313,23	4.910.389,12	4.169.407,14	3.956.028,68	361.247,19
		23 Indemnizaciones por razón del servicio	35.800,00	35.800,00	43.587,34	43.495,44	64,90
		230 Dietas	400,00	400,00	0,00	0,00	0,00
		230.00 De los miembros de los órganos de gobierno					
		230.10 Del personal directivo					
		230.20 Del personal no directivo	400,00	400,00	0,00	0,00	0,00
		231 Locomoción	5.300,00	5.300,00	3.547,69	3.455,79	64,90
		231.00 De los miembros de los órganos de gobierno	0,00	0,00	456,88	456,88	0,00
		231.10 Del personal directivo					
		231.20 Del personal no directivo	5.300,00	5.300,00	3.090,81	2.998,91	64,90
		233 Otras indemnizaciones	30.100,00	30.100,00	40.039,65	40.039,65	0,00
		24 Gastos de publicaciones					
		240 Gastos de edición y distribución					
		25 Trabajos realizados por administraciones públicas y otras entidades públicas					
		26 Trabajos realizados por Instituciones sin fines de lucro					
		3 GASTOS FINANCIEROS	1.000,00	1.000,00	133,27	133,27	0,00
		30 De Deuda Pública en euros					

	300	Intereses							
	301	Gastos de emisión, modificación y cancelación							
	309	Otros gastos financieros de Deuda Pública							
	31	De préstamos y otras operaciones financieras en euros							
	310	Intereses							
	311	Gastos de formalización, modificación y cancelación							
	319	Otros gastos financieros de préstamos y otras operaciones financieras en euros							
	32	De Deuda Pública en moneda distinta del euro							
	320	Intereses							
	321	Gastos de emisión, modificación y cancelación							
	322	Diferencias de cambio							
	329	Otros gastos financieros de Deuda Pública en moneda distinta del euro							
	33	De préstamos y otras operaciones financieras en moneda distinta del euro							
	330	Intereses							
	331	Gastos de formalización, modificación y cancelación							
	332	Diferencias de cambio							
	339	Otros gastos financieros de préstamos y otras operaciones financieras en moneda distinta del euro							
	34	De depósitos, fianzas y otros							
	340	Intereses de depósitos							
	341	Intereses de fianzas							
	35	Intereses de demora y otros gastos financieros	1.000,00	1.000,00	133,27	133,27	0,00		
	352	Intereses de demora	0,00	0,00	133,27	133,27	0,00		
	353	Operaciones de intercambio financiero							
	357	Ejecución de avales							
	358	Intereses por operaciones de arrendamiento financiero (leasing)							
	359	Otros gastos financieros	1.000,00	1.000,00	0,00	0,00	0,00		
	4	TRANSFERENCIAS CORRIENTES	1.143.725,08	1.311.221,33	1.047.367,25	949.997,13	68.860,51		
	40	A la Administración General de la Entidad Local							
	41	A Organismos Autónomos de la Entidad Local							
	42	A la Administración del Estado							
	420	A la Administración General del Estado							
	421	A Organismos Autónomos y agencias del Estado							
	421.00	Al Servicio Público de Empleo Estatal							
	421.10	A otros organismos autónomos							
	422	A Fundaciones estatales							
	423	A sociedades mercantiles estatales, entidades públicas empresariales y otros organismos públicos							
	423.00	Subvenciones para fomento del empleo							
	423.10	Subvenciones para bonificación de intereses y primas de seguros							
	423.20	Subvenciones para reducir el precio a pagar por los consumidores							
	423.90	Otras subvenciones a sociedades mercantiles estatales, entidades públicas empresariales y otros organismos públicos							
	43	A la Seguridad Social							
	44	A entes públicos y sociedades mercantiles de la Entidad Local							
	440	Subvenciones para fomento del empleo							
	441	Subvenciones para bonificación de intereses y primas de seguros							
	442	Subvenciones para reducir el precio a pagar por los consumidores							
	449	Otras subvenciones a entes públicos y sociedades mercantiles de la Entidad Local							
	45	A Comunidades Autónomas	125.695,04	116.695,04	115.560,36	115.560,36	0,00		
	450	A la Administración General de las Comunidades Autónomas	125.695,04	116.695,04	115.560,36	115.560,36	0,00		
	451	A Organismos Autónomos y agencias de las Comunidades Autónomas							
	452	A fundaciones de las Comunidades Autónomas							
	453	A sociedades mercantiles, entidades públicas empresariales y otros organismos públicos dependientes de las Comunidades Autónomas							
	453.00	Subvenciones para fomento del empleo							
	453.10	Subvenciones para bonificación de intereses y primas de seguros							
	453.20	Subvenciones para reducir el precio a pagar por los consumidores							
	453.90	Otras subvenciones a sociedades mercantiles, entidades públicas empresariales y otros organismos públicos dependientes de las Comunidades Autónomas							
	46	A Entidades Locales							

			233.600,00	338.329,89	338.784,84	259.959,71	61.650,00
	461	A Diputaciones, Consejos o Cabildos insulares					
	462	A Ayuntamientos	74.000,00	102.729,89	116.409,71	116.409,71	0,00
	463	A Mancomunidades	12.000,00	12.000,00	0,00	0,00	0,00
	464	A Áreas Metropolitanas					
	465	A Comarcas					
	466	A otras Entidades que agrupen municipios					
	467	A Consorcios	147.600,00	223.600,00	222.375,13	143.550,00	61.650,00
	468	A Entidades Locales Menores					
	47	A Empresas privadas	69.700,00	69.700,00	54.706,70	54.706,70	0,00
	470	Subvenciones para fomento del empleo					
	471	Subvenciones para bonificación de intereses y primas de seguros					
	472	Subvenciones para reducir el precio a pagar por los consumidores					
	479	Otras subvenciones a Empresas privadas	69.700,00	69.700,00	54.706,70	54.706,70	0,00
	48	A Familias e Instituciones sin fines de lucro	714.730,04	786.496,40	538.315,35	519.770,36	7.210,51
	49	Al exterior					
5	FONDO DE CONTINGENCIA Y OTROS IMPREVISTOS		0,00	0,00	0,00	0,00	0,00
	50	Dotación al Fondo de Contingencia de ejecución presupuestaria					
	500	Fondo de Contingencia Art. 31 de la Ley Organica 2/2012, de Estabilidad Presupuestaria y Sostenibilidad Financiera					
	501	Otros imprevistos					
TOTAL GASTOS DE OPERACIONES CORRIENTES			20.390.441,97	20.864.723,37	18.441.648,89	17.508.934,32	913.420,22

(1) Estimación Créditos definitivos al final ejercicio - Presupuesto actualizado, incluyendo las modificaciones ya tramitadas y/o previstas tramitar hasta final de ejercicio.
(2) Datos de ejecución acumulados a final del trimestre vencido

Los totales coinciden con la Económica.

No olvide pulsar "Enviar" antes de abandonar el formulario

VOLVER

IMPRIMIR



Enviar Incidencia

Ejecuciones trimestrales de las Entidades Locales. Trimestre 4 - Ejercicio 2018

Entidad Local: 11-15-002-AA-000 Ames

(16572)

v.4.0.9-10.34.251.106

F.1.1.5 Desglose de Operaciones de capital y financieras

Comunicación ejecución trimestral correspondiente al 4º trimestre del ejercicio 2018

(Unidad: Euros)

No olvide pulsar "Enviar" antes de abandonar el formulario

VOLVER

IMPRIMIR

Los totales coinciden con la Económica.

Desglose de los gastos de operaciones de capital y financieras		Ejercicio Corriente				Ejercicios cerrados
		Créditos iniciales Presupuesto 2018	Estimación Créditos definitivos al final de ejercicio (1)	Obligaciones Reconocidas Netas (2)	Pagos Líquidos (2)	Pagos Líquidos (2)
6	INVERSIONES REALES	4.268.500,25	7.728.334,05	2.194.495,56	1.274.551,36	941.761,55
<input type="checkbox"/>	60 Inversión nueva en infraestructuras y bienes destinados al uso general	1.193.447,31	2.039.595,96	659.692,75	250.582,88	203.343,31
	600 Inversiones en terrenos	200.000,00	130.000,00	130.576,45	0,00	0,00
	609 Otras inversiones nuevas en infraestructuras y bienes destinados al uso general	993.447,31	1.909.595,96	529.116,30	250.582,88	203.343,31
<input type="checkbox"/>	61 Inversiones de reposición de infraestructuras y bienes destinados al uso general	1.188.229,71	2.709.943,90	342.721,76	114.685,16	212.114,42
	610 Inversiones en terrenos					
	619 Otras inversiones de reposición en infraestructuras y bienes destinados al uso general	1.188.229,71	2.709.943,90	342.721,76	114.685,16	212.114,42
<input type="checkbox"/>	62 Inversión nueva asociada al funcionamiento operativo de los servicios	1.450.707,73	1.881.094,50	525.805,09	365.521,60	142.003,14
	621 Terrenos y bienes naturales					
	622 Edificios y otras construcciones	40.756,74	272.536,14	189.817,57	125.918,95	39.138,68
	623 Maquinaria, instalaciones técnicas y utillaje	150.590,00	295.564,83	177.534,12	140.383,93	71.113,06
	624 Elementos de transporte	12.500,00	37.500,00	39.340,89	27.238,75	0,00
	625 Mobiliario	80.702,78	104.385,06	52.609,20	42.445,58	11.487,82
	626 Equipos para procesos de información	38.680,71	38.680,71	60.555,89	25.875,18	20.242,09
	627 Proyectos complejos	1.126.477,50	1.126.477,50	0,00	0,00	0,00
	629 Otras inversiones nuevas asociadas al funcionamiento operativo de los servicios	1.000,00	5.950,26	5.947,42	3.659,21	21,49
<input type="checkbox"/>	63 Inversión de reposición asociada al funcionamiento operativo de los servicios	419.115,50	980.316,00	649.335,96	543.761,72	375.543,30
	631 Terrenos y bienes naturales	40.000,00	32.000,00	0,00	0,00	0,00
	632 Edificios y otras construcciones	329.315,50	619.910,80	339.660,13	264.108,25	369.909,54
	633 Maquinaria, instalaciones técnicas y utillaje	49.800,00	328.405,20	309.675,83	279.653,47	5.633,76
	634 Elementos de transporte					
	635 Mobiliario					
	636 Equipos para procesos de información					
	637 Proyectos complejos					
	639 Otras inversiones de reposición asociadas al funcionamiento operativo de los servicios					
<input type="checkbox"/>	64 Gastos en inversiones de carácter inmaterial	17.000,00	117.383,69	16.940,00	0,00	8.757,38
	640 Gastos en inversiones de carácter inmaterial	0,00	96.572,73	0,00	0,00	0,00
	641 Gastos en aplicaciones informáticas	17.000,00	20.810,96	16.940,00	0,00	8.757,38
	648 Cuotas netas de intereses por operaciones de arrendamiento financiero (leasing)					
<input type="checkbox"/>	65 Inversiones gestionadas para otros entes públicos					
	650 Gastos en inversiones gestionadas para otros entes públicos					
<input type="checkbox"/>	68 Gastos en inversiones de bienes patrimoniales					
	681 Terrenos y bienes naturales					
	682 Edificios y otras construcciones					
	689 Otros gastos en inversiones de bienes patrimoniales					

69	Inversiones en bienes comunales					
690	Terrenos y bienes naturales					
692	Inversión en infraestructuras					
7	TRANSFERENCIAS DE CAPITAL	30.000,00	0,00	0,00	0,00	7.877,45
70	A la Administración General de la Entidad Local					
71	A Organismos Autónomos de la Entidad Local					
72	A la Administración del Estado					
720	A la Administración General del Estado					
721	A Organismos Autónomos y agencias					
721.00	Al Servicio Público de Empleo Estatal					
721.09	A otros organismos autónomos					
722	A fundaciones estatales					
723	A sociedades mercantiles estatales, entidades públicas empresariales y otros organismos públicos					
73	A la Seguridad Social					
74	A entes públicos y sociedades mercantiles de la Entidad local					
75	A Comunidades Autónomas					
750	A la Administración General de las Comunidades Autónomas					
751	A Organismos Autónomos y agencias de las Comunidades Autónomas					
752	A fundaciones de las Comunidades Autónomas					
753	A sociedades mercantiles, entidades públicas empresariales y otros organismos públicos dependientes de las Comunidades Autónomas					
76	A Entidades Locales	0,00	0,00	0,00	0,00	7.877,45
761	A Diputaciones, Consejos o Cabildos					
762	A Ayuntamientos	0,00	0,00	0,00	0,00	7.877,45
763	A Mancomunidades					
764	A Áreas Metropolitanas					
765	A Comarcas					
766	A Entidades que agrupen Municipios					
767	A Consorcios					
768	A Entidades Locales Menores					
77	A empresas privadas					
78	A familias e instituciones sin fines de lucro	30.000,00	0,00	0,00	0,00	0,00
79	Al exterior					
8	ACTIVOS FINANCIEROS	12.000,00	12.000,00	5.880,00	5.880,00	0,00
80	Adquisición de deuda del sector público					
800	Adquisición de deuda del sector público a corto plazo					
800.00	Al Estado					
800.10	A Comunidades Autónomas					
800.20	A Entidades locales					
800.90	A otros subsectores					
801	Adquisición de deuda del sector público a largo plazo					
801.00	Al Estado					
801.10	A Comunidades Autónomas					
801.20	A Entidades locales					
801.90	A otros subsectores					
81	Adquisición de Obligaciones y Bonos fuera del sector público					
810	Adquisición de obligaciones y bonos fuera del sector público a corto plazo. Desarrollo por sectores.					
811	Adquisición de obligaciones y bonos fuera del sector público a largo plazo. Desarrollo por sectores.					
82	Concesión préstamos al sector público					
820	Préstamos a corto plazo					
820.00	Al Estado					
820.10	A Comunidades Autónomas					
820.20	A Entidades locales					
820.90	A otros subsectores					
821	Préstamos a largo plazo					
821.00	Al Estado					
821.10	A Comunidades Autónomas					
821.20	A Entidades locales					
821.90	A otros subsectores					
83	Concesión de préstamos fuera del sector público	12.000,00	12.000,00	5.880,00	5.880,00	0,00
830	Préstamos a corto plazo. Desarrollo por sectores.					

			12.000,00	12.000,00	5.880,00	5.880,00	0,00
	831	Préstamos a largo plazo. Desarrollo por sectores.					
<input checked="" type="checkbox"/>	84	Constitución de depósitos y fianzas					
	840	Depósitos					
	840.00	A corto plazo					
	840.10	A largo plazo					
	841	Fianzas					
	841.00	A corto plazo					
	841.10	A largo plazo					
<input checked="" type="checkbox"/>	85	Adquisición de acciones y participaciones del sector público					
	850	Adquisición de acciones y participaciones del sector público					
	850.10	Adquisición de acciones y participaciones para compensar pérdidas					
	850.20	Adquisición de acciones y participaciones para financiar inversiones no rentables					
	850.90	Resto de adquisiciones de acciones dentro del sector público					
<input checked="" type="checkbox"/>	86	Adquisición de acciones y participaciones fuera del sector público					
	860	Adquisición de acciones y participaciones fuera del sector público					
	860.10	De empresas nacionales					
	860.20	De empresas de la Unión Europea					
	860.90	De otras empresas					
<input checked="" type="checkbox"/>	87	Aportaciones patrimoniales					
	870	Aportaciones a fundaciones					
	871	Aportaciones a consorcios					
	872	Aportaciones a otros entes					
	872.10	Aportaciones para compensar pérdidas					
	872.20	Aportaciones para financiar inversiones no rentables					
	872.90	Resto de aportaciones					
9	PASIVOS FINANCIEROS		0,00	0,00	0,00	0,00	0,00
<input checked="" type="checkbox"/>	90	Amortización de Deuda Pública en euros					
	900	Amortización de Deuda Pública en euros a corto plazo					
	901	Amortización de Deuda Pública en euros a largo plazo					
<input checked="" type="checkbox"/>	91	Amortización de préstamos y de operaciones en euros					
	910	Amortización de préstamos a corto plazo de entes del sector público					
	911	Amortización de préstamos a largo plazo de entes del sector público					
	912	Amortización de préstamos a corto plazo de entes de fuera del sector Público					
	913	Amortización de préstamos a largo plazo de entes de fuera del sector público					
<input checked="" type="checkbox"/>	92	Amortización de Deuda Pública en moneda distinta del euro					
	920	Amortización de Deuda Pública en moneda distinta del euro a corto plazo					
	921	Amortización de Deuda Pública en moneda distinta del euro a largo plazo					
<input checked="" type="checkbox"/>	93	Amortización de préstamos en moneda distinta del euro					
	930	Amortización de préstamos en moneda distinta del euro a corto plazo					
	931	Amortización de préstamos en moneda distinta del euro a largo plazo					
<input checked="" type="checkbox"/>	94	Devolución de depósitos y fianzas					
	940	Devolución de depósitos					
	941	Devolución de fianzas					
TOTAL GASTOS DE OPERACIONES DE CAPITAL Y FINANCIERAS			4.310.500,25	7.740.334,05	2.200.375,56	1.280.431,36	949.639,00

(1) Estimación Créditos definitivos al final ejercicio - Presupuesto actualizado, incluyendo las modificaciones ya tramitadas y/o previstas tramitar hasta final de ejercicio.

(2) Datos de ejecución acumulados a final del trimestre vencido

Los totales coinciden con la Económica.

No olvide pulsar "Enviar" antes de abandonar el formulario

VOLVER

IMPRIMIR


[Enviar Incidencia](#)

Ejecuciones trimestrales de las Entidades Locales. Trimestre 4 - Ejercicio 2018

Entidad Local: **11-15-002-AA-000** **Ames** **(16572)**

v.4.0.9-10.34.251.106

F.1.1.8 Remanente de Tesorería

Comunicación ejecución trimestral correspondiente al 4º trimestre del ejercicio 2018

(Unidad: Euros)

	CÓDIGO	Situación a final trimestre vencido	Confirm. importe cero (*)
1.(+) FONDOS LÍQUIDOS	R29t	14.029.492,55	
2.(+) TOTAL DERECHOS PENDIENTES DE COBRO	R09t	7.671.545,40	
(+) Del Presupuesto corriente	R01	1.551.858,14	
(+) De Presupuestos cerrados	R02	5.439.670,06	
(+) De Otras operaciones no presupuestarias	R04	680.017,20	
3.(-) TOTAL OBLIGACIONES PENDIENTES DE PAGO	R19t	4.631.974,47	
(+) Del Presupuesto corriente	R11	1.852.658,77	
(+) De Presupuestos cerrados	R12	631.841,67	
(+) De Operaciones no presupuestarias	R15	2.147.474,03	
4.(+) PARTIDAS PENDIENTES DE APLICACIÓN	R89t	-4.334.274,70	
(-) Cobros realizados pendientes de aplicación definitiva	R06	4.667.867,90	
(+) Pagos realizados pendientes de aplicación definitiva	R16	333.593,20	
I. REMANENTE DE TESORERÍA TOTAL (1+2-3+4)	R39t	12.734.788,78	
II. Saldos de dudoso cobro	R41	4.350.870,74	<input type="checkbox"/>
III. Exceso de financiación afectada	R42	830.741,91	<input type="checkbox"/>
IV. REMANENTE DE TESORERÍA PARA GASTOS GENERALES (I-II-III)	R49t	7.553.176,13	
V. Saldo de obligaciones pendientes de aplicar al Presupuesto a final de periodo	R59t	710.350,47	<input type="checkbox"/>
VI. Saldo de acreedores por devolución de ingresos a final de periodo	R69t	3.176,53	<input type="checkbox"/>
VII. REMANENTE DE TESORERÍA PARA GASTOS GENERALES AJUSTADO(IV-V-VI)	R79t	6.839.649,13	

(*) Si el importe a reflejar es cero, marcar en este campo para confirmar.

No olvide pulsar "Enviar" antes de abandonar el formulario

VOLVER

IMPRIMIR


[Enviar Incidencia](#)

Ejecuciones trimestrales de las Entidades Locales. Trimestre 4 - Ejercicio 2018

Entidad Local: **11-15-002-AA-000** **Ames** **(16572)**

v.4.0.9-10.34.251.106

F.1.1.9 Calendario y Presupuesto de Tesorería

En este formulario los datos se envían automáticamente.

[VOLVER](#)
[IMPRIMIR](#)

(Importes en EUROS)

CONCEPTO	RECAUDACION/PAGOS REALES		
	RECAUDACIÓN/PAGOS ACUMULADA HASTA EL 31/12/2018		
	CORRIENTE	CERRADOS	TOTAL (1)
Fondos líquidos al inicio del periodo (1)			7.677.838,32
Cobros presupuestarios	17.096.823,48	963.007,62	18.059.831,10
1. Impuestos directos	6.234.728,56	1.271,58	6.236.000,14
2. Impuestos indirectos	189.358,35	10.673,11	200.031,46
3. Tasas y otros ingresos	1.399.993,02	386.599,37	1.786.592,39
4. Transferencias corrientes	7.971.678,63	563.436,12	8.535.114,75
5. Ingresos patrimoniales	59.054,33	1.027,44	60.081,77
6. Enajenación de inversiones reales	0,00	0,00	0,00
7. Transferencias de capital	1.185.257,40	0,00	1.185.257,40
8. Activos financieros	5.610,00	0,00	5.610,00
9. Pasivos financieros	51.143,19	0,00	51.143,19
Cobros no presupuestarios	0,00	0,00	0,00
Cobros realizados pendientes de aplicación definitiva	0,00	0,00	0,00
Pagos Presupuestarios	18.789.365,68	1.863.059,22	20.652.424,90
1. Gastos de personal	7.816.488,55	180.389,50	7.996.878,05
2. Gastos en bienes corrientes y servicios	8.742.315,37	664.170,21	9.406.485,58
3. Gastos financieros	133,27	0,00	133,27
4. Transferencias corrientes	949.997,13	68.860,51	1.018.857,64
5. Fondo de contingencia y Otros imprevistos	0,00	0,00	0,00
6. Inversiones reales	1.274.551,36	941.761,55	2.216.312,91
7. Transferencias de capital	0,00	7.877,45	7.877,45
8. Activos financieros	5.880,00	0,00	5.880,00
9. Pasivos financieros	0,00	0,00	0,00
Pagos no presupuestarios	0,00	0,00	0,00
Pagos realizados pendientes de aplicación definitiva	0,00	0,00	0,00
Fondos líquidos al final del periodo			5.085.244,52

OBSERVACIONES

(1) En el concepto "Fondos líquidos al inicio del periodo" se reflejará:

- En la columna "Trimestre cerrado Recaudación/Pagos acumulada al final del trimestre vencido" el importe del Fondo líquido existente al COMIENZO DEL EJERCICIO 2018 (a 01-01-2018).

En este formulario los datos se envían automáticamente.

[VOLVER](#)
[IMPRIMIR](#)


[Enviar Incidencia](#)

Ejecuciones trimestrales de las Entidades Locales. Trimestre 4 - Ejercicio 2018

Entidad Local: **11-15-002-AA-000****Ames****(16572)**

v.4.8.3-10.34.751.106

F1.1.10 - Resumen de Estado de ejecución del presupuesto

(Importes en EUROS)

Los datos se envían automáticamente

VOLVER**IMPRIMIR**

INGRESOS	DERECHOS PENDIENTES DE COBRO A 31/12/2017 (EJERCICIOS CERRADOS)	DERECHOS RECONOCIDOS NETOS HASTA EL FIN DEL AÑO (ACUMULADO)	RECAUDACIÓN LÍQUIDA DEL EJERCICIO CORRIENTE HASTA EL FINAL DEL TRIMESTRE (ACDA)	RECAUDACIÓN LÍQUIDA DEL EJERCICIO CERRADOS HASTA EL FINAL DEL TRIMESTRE (ACDO)	DERECHOS PENDIENTES DE COBRO AL 31/12/2018		
					DE EJERCICIOS CERRADOS	DE EJERCICIOS CORRIENTES	TOTAL
Total Ingresos	6.902.647,68	23.754.057,92	22.202.199,78	1.463.007,62	5.439.670,06	1.551.858,14	6.991.528,20
1 Impuestos directos	1.111.133,92	7.481.221,42	7.481.221,42	1.271,58	1.109.862,34	0,00	1.109.862,34
2 Impuestos indirectos	793.078,50	226.414,60	189.358,35	10.673,11	782.405,39	37.056,25	819.461,64
3 Tasas y otros ingresos	4.224.440,41	6.159.295,53	5.258.876,46	886.599,37	3.337.841,04	900.420,07	4.238.261,11
4 Transferencias corrientes	690.354,13	8.584.996,65	7.971.678,63	563.436,12	126.918,01	613.318,02	740.236,03
5 Ingresos patrimoniales	43.490,26	60.118,13	59.054,33	1.027,44	42.492,82	1.063,80	43.556,62
6 Enajenación de inversiones reales	0,00	0,00	0,00	0,00	0,00	0,00	0,00
7 Transferencias de capital	40.150,46	1.185.257,40	1.185.257,40	0,00	40.150,46	0,00	40.150,46
8 Activos financieros	0,00	5.610,00	5.610,00	0,00	0,00	0,00	0,00
9 Pasivos financieros	0,00	51.143,19	51.143,19	0,00	0,00	0,00	0,00

CONCEPTO	A 31/12/2017	A 31/12/2018
Derechos pendientes de cobro no presupuestarios	207.927,59	680.017,20
Cobros realizados pendientes de aplicación definitiva	622.323,72	4.667.867,90

GASTOS	OBLIGACIONES PENDIENTES DE PAGO A 31/12/2017 (CERRADOS)	OBLIGACIONES RECONOCIDAS NETOS HASTA EL FIN DEL AÑO (ACUMULADO)	PAGOS LÍQUIDOS DEL EJERCICIO CORRIENTE			PAGOS LÍQUIDOS DE EJERCICIOS CERRADOS	OBLIGACIONES PENDIENTES DE PAGO AL 31/12/2018						
							DE EJERCICIOS CERRADOS			DE EJERCICIOS CORRIENTES			TOTAL
			TOTAL	TOTAL	NO INCLUIDOS EN CÁLCULOS PERIODO MEDIO PAGO PROVEE.		INCLUIDOS EN CÁLCULOS PERIODO MEDIO PAGO PROVEE.	TOTAL	TOTAL	NO INCLUIDOS EN CÁLCULOS PERIODO MEDIO PAGO PROVEE.	INCLUIDOS EN CÁLCULOS PERIODO MEDIO PAGO PROVEE.	TOTAL	TOTAL
Total Gastos	2.314.511,39	20.642.024,45	8.772.498,95	10.016.866,73	18.789.365,68	1.863.059,22	273.515,92	358.325,75	631.841,67	932.714,57	919.944,20	1.852.658,77	2.484.500,00
1 Gastos de personal	179.714,00	7.931.715,63	7.816.488,55	0,00	7.816.488,55	180.389,50	179.714,00	0,00	179.714,00	115.227,08	0,00	115.227,08	294.941,08
2 Gastos en bienes corrientes y servicios	1.015.291,51	9.462.432,74	0,00	8.742.315,37	8.742.315,37	664.170,21	0,00	351.121,31	351.121,31	720.117,31	0,00	720.117,31	1.071.288,62
3 Gastos financieros	129,57	133,27	133,27	0,00	133,27	0,00	129,57	0,00	129,57	0,00	0,00	0,00	129,57
4 Transferencias corrientes	141.497,44	1.047.367,25	949.997,13	0,00	949.997,13	68.860,51	72.636,93	0,00	72.636,93	97.370,12	0,00	97.370,12	170.007,05
5 Fondo de contingencia y Otros imprevistos	0,00	0,00	0,00	0,00	0,00	0,00	0,00	0,00	0,00	0,00	0,00	0,00	0,00
6 Inversiones reales	948.965,95	2.194.495,56	0,00	1.274.551,36	1.274.551,36	941.761,55	0,00	7.204,44	7.204,44	0,00	919.944,20	919.944,20	927.148,69
7 Transferencias de capital	28.912,87	0,00	0,00	0,00	0,00	7.877,45	21.035,42	0,00	21.035,42	0,00	0,00	0,00	21.035,42
8 Activos financieros	0,00	5.880,00	5.880,00	0,00	5.880,00	0,00	0,00	0,00	0,00	0,00	0,00	0,00	0,00
9 Pasivos financieros	0,00	0,00	0,00	0,00	0,00	0,00	0,00	0,00	0,00	0,00	0,00	0,00	0,00

CONCEPTO	A 31/12/2017	A 31/12/2018
Obligaciones pendientes de pago no presupuestarias	1.996.254,34	2.147.474,03
Pagos realizados pendientes de aplicación definitiva	225.973,19	333.593,20
Saldo de obligaciones pendientes de aplicar al Presupuesto	103.970,51	710.350,47
Saldo de acreedores por devolución de ingresos a final de periodo	17.951,54	3.176,53
Saldo de dudoso cobro	4.016.190,46	4.350.870,74
Exceso de financiación afectada	1.178.715,96	830.741,91
RT gastos generales	4.873.854,56	7.553.176,13
RT gastos generales ajustado	4.751.932,51	6.839.649,13
Saldo de dudoso cobro/Derechos pendientes de cobro	0,56	0,56
Saldo de obligaciones pendientes de aplicar al Presupuesto/Obligaciones reconocidas netas	0,00	0,03

Los datos se envían automáticamente

VOLVER

IMPRIMIR


[Enviar Incidencia](#)

Ejecuciones trimestrales de las Entidades Locales. Trimestre 4 - Ejercicio 2018

 Entidad Local: **11-15-002-AA-000** **Ames** (16572)

V.A.B.9-16.31.231.106

F1.1.10 - Resumen de Estado de ejecución del presupuesto

(Importes en EUROS)

Los datos se envían automáticamente

[VOLVER](#)
[IMPRIMIR](#)

INGRESOS	DERECHOS PENDIENTES DE COBRO A 31/12/2017 (EJERCICIOS CERRADOS)	DERECHOS RECONOCIDOS NETOS HASTA EL FIN DEL AÑO (ACUMULADO)	RECAUDACIÓN LÍQUIDA DEL EJERCICIO CORRIENTE HASTA EL FINAL DEL TRIMESTRE (ACDA)	RECAUDACIÓN LÍQUIDA DEL EJERCICIO CERRADOS HASTA EL FINAL DEL TRIMESTRE (ACDO)	DERECHOS PENDIENTES DE COBRO AL 31/12/2018		
					DE EJERCICIOS CERRADOS	DE EJERCICIOS CORRIENTES	TOTAL
Total Ingresos	6.902.647,68	23.754.057,92	22.202.199,78	1.463.007,62	5.439.670,06	1.551.858,14	6.991.528,20
1 Impuestos directos	1.111.133,92	7.481.221,42	7.481.221,42	1.271,58	1.109.862,34	0,00	1.109.862,34
2 Impuestos indirectos	793.078,50	226.414,60	189.358,35	10.673,11	782.405,39	37.056,25	819.461,64
3 Tasas y otros ingresos	4.224.440,41	6.159.296,53	5.258.876,46	886.599,37	3.337.841,04	900.420,07	4.238.261,11
4 Transferencias corrientes	690.354,13	8.584.996,65	7.971.678,63	563.436,12	126.918,01	613.318,02	740.236,03
5 Ingresos patrimoniales	43.490,26	60.118,13	59.054,33	1.027,44	42.492,82	1.063,80	43.556,62
6 Enajenación de Inversiones reales	0,00	0,00	0,00	0,00	0,00	0,00	0,00
7 Transferencias de capital	40.150,46	1.185.257,40	1.185.257,40	0,00	40.150,46	0,00	40.150,46
8 Activos financieros	0,00	5.610,00	5.610,00	0,00	0,00	0,00	0,00
9 Pasivos financieros	0,00	51.143,19	51.143,19	0,00	0,00	0,00	0,00

CONCEPTO	A 31/12/2017	A 31/12/2018
Derechos pendientes de cobro no presupuestarios	207.927,59	680.017,20
Cobros realizados pendientes de aplicación definitiva	622.323,72	4.667.867,90

GASTOS	OBLIGACIONES PENDIENTES DE PAGO A 31/12/2017 (CERRADOS)	OBLIGACIONES RECONOCIDAS NETOS HASTA EL FIN DEL AÑO (ACUMULADO)	PAGOS LÍQUIDOS DEL EJERCICIO CORRIENTE			PAGOS LÍQUIDOS DE EJERCICIOS CERRADOS	OBLIGACIONES PENDIENTES DE PAGO AL 31/12/2018							
							DE EJERCICIOS CERRADOS			DE EJERCICIOS CORRIENTES			TOTAL	
							NO INCLUIDOS EN CÁLCULOS PERIODO MEDIO PAGO PROVEE.	INCLUIDOS EN CÁLCULOS PERIODO MEDIO PAGO PROVEE.	TOTAL	NO INCLUIDOS EN CÁLCULOS PERIODO MEDIO PAGO PROVEE.	INCLUIDOS EN CÁLCULOS PERIODO MEDIO PAGO PROVEE.	TOTAL	TOTAL	
	TOTAL	TOTAL				TOTAL								
	Total Gastos	2.314.511,39	20.642.024,45	8.772.498,95	10.016.866,73	18.789.365,68	1.863.059,22	273.515,92	358.325,75	631.841,67	932.714,57	919.944,20	1.852.658,77	2.484.500
1	Gastos de personal	179.714,00	7.931.715,63	7.816.488,55	0,00	7.816.488,55	180.389,50	179.714,00	0,00	179.714,00	115.227,08	0,00	115.227,08	294.941
2	Gastos en bienes corrientes y servicios	1.015.291,52	9.462.432,74	0,00	8.742.315,37	8.742.315,37	664.170,21	0,00	351.121,31	351.121,31	720.117,31	0,00	720.117,37	1.071.238
3	Gastos financieros	129,57	133,27	133,27	0,00	133,27	0,00	129,57	0,00	129,57	0,00	0,00	0,00	129
4	Transferencias corrientes	141.497,44	1.047.367,25	949.997,13	0,00	949.997,13	68.860,51	72.636,93	0,00	72.636,93	97.370,12	0,00	97.370,12	170.007
5	Fondo de contingencia y Otros imprevistos	0,00	0,00	0,00	0,00	0,00	0,00	0,00	0,00	0,00	0,00	0,00	0,00	0
6	Inversiones reales	948.965,99	2.194.495,56	0,00	1.274.551,36	1.274.551,36	941.761,55	0,00	7.204,44	7.204,44	0,00	919.944,20	919.944,20	927.148
7	Transferencias de capital	28.912,87	0,00	0,00	0,00	0,00	7.877,45	21.035,42	0,00	21.035,42	0,00	0,00	0,00	21.035
8	Activos financieros	0,00	5.880,00	5.880,00	0,00	5.880,00	0,00	0,00	0,00	0,00	0,00	0,00	0,00	0
9	Pasivos financieros	0,00	0,00	0,00	0,00	0,00	0,00	0,00	0,00	0,00	0,00	0,00	0,00	0

CONCEPTO	A 31/12/2017	A 31/12/2018
Obligaciones pendientes de pago no presupuestarias	1.996.254,34	2.147.474,03
Pagos realizados pendientes de aplicación definitiva	225.973,19	333.593,20
Saldo de obligaciones pendientes de aplicar al Presupuesto	103.970,51	710.350,47
Saldo de acreedores por devolución de ingresos a final de periodo	17.951,54	3.176,53
Saldo de dudoso cobro	4.016.190,46	4.350.870,74
Exceso de financiación afectada	1.178.715,96	830.741,91
RT gastos generales	4.873.854,56	7.553.176,13
RT gastos generales ajustado	4.751.932,51	6.839.649,13
Saldo de dudoso cobro/Derechos pendientes de cobro	0,56	0,56
Saldo de obligaciones pendientes de aplicar al Presupuesto/Obligaciones reconocidas netas	0,00	0,03

Los datos se envían automáticamente

VOLVER

IMPRIMIR


[Enviar Incidencia](#)

Ejecuciones trimestrales de las Entidades Locales. Trimestre 4 - Ejercicio 2018

 Entidad Local: **11-15-002-AA-000** **Ames** (16572)

v.4.0.9-10.34.251.106

F1.1.12 - Dotación de plantillas y retribuciones

VOLVER

IMPRIMIR

Se cumplimentará un cuadro para cada uno de los sectores de actividad de la Entidad

Sectores a considerar (X = con datos)

- X - Administracion General de la Entidad Local y resto de sectores
 X - Policía Local (personal que presta servicios en la Policía Local)
 X - Sector Asistencia social y de dependencia
 - Sector Sanitario (personal que presta servicio en las Instituciones del Servicio Nacional de Salud)
 - Educativo Universitario (personal que presta servicio en las Universidades)
 - Educativo no universitario (personal que presta servicio en centros de la docencia no universitaria)
 - Administracion de Justicia (personal que presta servicio en juzgados y tribunales)

Datos de Plantillas y retribuciones de un determinado sector

 Administracion General de la Entidad Local y resto de sectores ▼
Número total de efectivos 228Importe total de Gastos 6473012,44

Modelo para cada sector de actividad

(importe en EUROS)

GRUPO DE PERSONAL	DOTACIÓN DE PLANTILLAS A FIN DE TRIMESTRE VENCIDO	OBLIGACIONES RECONOCIDAS A FIN DE TRIMESTRE VENCIDO (ARTÍCULOS: 10,11,12,13,14,15)					ASISTENCIAS A ÓRGANOS DE GOBIERNO (CAPÍTULO 2)
		BASICAS	COMPLEMENTARIAS	INCENTIVOS AL RENDIMIENTO	PLANES DE PENSIONES	TOTAL RETRIBUCIONES	
Titulares de los Organos de Gobierno	7	243.510,62	0,00	0,00	0,00	243.510,62	29.460,00
Personal Directivo	0	0,00	0,00	0,00	0,00	0,00	0,00
Personal eventual	5	104.000,32	0,00	0,00	0,00	104.000,32	0,00
Funcionarios de carrera	19	210.894,42	323.984,42	15.746,14	0,00	550.624,98	0,00
Funcionarios Interinos	40	342.855,09	470.001,84	28.667,82	0,00	841.524,75	0,00
Funcionarios en prácticas	0	0,00	0,00	0,00	0,00	0,00	0,00
Laboral fijo	54	644.294,11	679.137,49	4.447,94	0,00	1.327.879,54	0,00
Laboral temporal	102	1.927.771,71	0,00	22.687,37	0,00	1.950.459,08	0,00
Otro personal	1	1.804,31	0,00	0,00	0,00	1.804,31	0,00
Total	228	3.475.130,58	1.473.123,75	71.549,27	0,00	5.019.803,60	29.460,00

Gastos Comunes sin distribuir por tipos de personal

RETRIBUCIÓN (ARTÍCULO 16)	OBLIGACIONES RECONOCIDAS NETAS A FIN DE TRIMESTRE VENCIDO
Acción social	50.352,76
Seguridad Social	1.390.432,24
Resto del artículo 16 = Resto de Cuotas, prestaciones y gastos sociales a cargo del empleador	12.423,84
Total gastos comunes	1.453.208,84

OBSERVACIONES

VOLVER

IMPRIMIR


[Enviar Incidencia](#)

Ejecuciones trimestrales de las Entidades Locales. Trimestre 4 - Ejercicio 2018

 Entidad Local: **11-15-002-AA-000** **Ames** (16572)

v.4.0.9-10.34.251.106

F1.1.12 - Dotación de plantillas y retribuciones

[VOLVER](#)
[IMPRIMIR](#)

Se cumplimentará un cuadro para cada uno de los sectores de actividad de la Entidad

Sectores a considerar (X = con datos)

- X - Administración General de la Entidad Local y resto de sectores
- X - Policía Local (personal que presta servicios en la Policía Local)
- X - Sector Asistencia social y de dependencia
- Sector Sanitario (personal que presta servicio en las Instituciones del Servicio Nacional de Salud)
- Educativo Universitario (personal que presta servicio en las Universidades)
- Educativo no universitario (personal que presta servicio en centros de la docencia no universitaria)
- Administración de Justicia (personal que presta servicio en juzgados y tribunales)

Datos de Plantillas y retribuciones de un determinado sector

 Sólo deberán consignarse los datos de este sector específico. Los datos del personal administrativo y resto se anotarán en el sector **Administración General**

Policía Local (personal que presta servicios en la Policía Local)

Número total de efectivos **30**Importe total de Gastos **824711,30**

Modelo para cada sector de actividad

(importe en EUROS)

GRUPO DE PERSONAL	DOTACIÓN DE PLANTILLAS A FIN DE TRIMESTRE VENCIDO	OBLIGACIONES RECONOCIDAS A FIN DE TRIMESTRE VENCIDO (ARTÍCULOS: 10,11,12,13,14,15)					ASISTENCIAS A ÓRGANOS DE GOBIERNO (CAPÍTULO 2)
		BASICAS	COMPLEMENTARIAS	INCENTIVOS AL RENDIMIENTO	PLANES DE PENSIONES	TOTAL RETRIBUCIONES	
Titulares de los Organos de Gobierno	0	0,00	0,00	0,00	0,00	0,00	0,00
Personal Directivo	0	0,00	0,00	0,00	0,00	0,00	0,00
Personal eventual	0	0,00	0,00	0,00	0,00	0,00	0,00
Funcionarios de carrera	25	201.332,56	541.265,83	25.613,04	0,00	768.211,43	0,00
Funcionarios Interinos	0	0,00	0,00	0,00	0,00	0,00	0,00
Funcionarios en prácticas	0	0,00	0,00	0,00	0,00	0,00	0,00
Laboral fijo	0	0,00	0,00	0,00	0,00	0,00	0,00
Laboral temporal	5	7.115,50	0,00	0,00	0,00	7.115,50	0,00
Otro personal	0	0,00	0,00	0,00	0,00	0,00	0,00
Total	30	208.448,06	541.265,83	25.613,04	0,00	775.326,93	0,00

Gastos Comunes sin distribuir por tipos de personal

RETRIBUCIÓN (ARTÍCULO 16)	OBLIGACIONES RECONOCIDAS NETAS A FIN DE TRIMESTRE VENCIDO
Acción social	0,00
Seguridad Social	49.384,37
Resto del artículo 16 = Resto de Cuotas, prestaciones y gastos sociales a cargo del empleador	0,00
Total gastos comunes	49.384,37

OBSERVACIONES

VOLVER

IMPRIMIR


[Enviar Incidencia](#)

Ejecuciones trimestrales de las Entidades Locales. Trimestre 4 - Ejercicio 2018

Entidad Local: **11-15-002-AA-000****Ames**

(16572)

v.4,0,9-10.34,251.106

F1.1.12 - Dotación de plantillas y retribuciones

[VOLVER](#)
[IMPRIMIR](#)

Se cumplimentará un cuadro para cada uno de los sectores de actividad de la Entidad

Sectores a considerar (X = con datos)

- X - Administración General de la Entidad Local y resto de sectores
- X - Policía Local (personal que presta servicios en la Policía Local)
- X - Sector Asistencia social y de dependencia
- Sector Sanitario (personal que presta servicio en las Instituciones del Servicio Nacional de Salud)
- Educativo Universitario (personal que presta servicio en las Universidades)
- Educativo no universitario (personal que presta servicio en centros de la docencia no universitaria)
- Administración de Justicia (personal que presta servicio en juzgados y tribunales)

Datos de Plantillas y retribuciones de un determinado sector

Sólo deberán consignarse los datos de este sector específico. Los datos del personal administrativo y resto se anotarán en el sector **Administración General**

Sector Asistencia social y de dependencia



Número total de efectivos

17

Importe total de Gastos

633991,89

Modelo para cada sector de actividad

(importe en EUROS)

GRUPO DE PERSONAL	DOTACIÓN DE PLANTILLAS A FIN DE TRIMESTRE VENCIDO	OBLIGACIONES RECONOCIDAS A FIN DE TRIMESTRE VENCIDO (ARTÍCULOS: 10,11,12,13,14,15)					ASISTENCIAS A ÓRGANOS DE GOBIERNO (CAPÍTULO 2)
		BASICAS	COMPLEMENTARIAS	INCENTIVOS AL RENDIMIENTO	PLANES DE PENSIONES	TOTAL RETRIBUCIONES	
Titulares de los Organos de Gobierno	0	0,00	0,00	0,00	0,00	0,00	0,00
Personal Directivo	0	0,00	0,00	0,00	0,00	0,00	0,00
Personal eventual	0	0,00	0,00	0,00	0,00	0,00	0,00
Funcionarios de carrera	0	0,00	0,00	0,00	0,00	0,00	0,00
Funcionarios interinos	5	58.536,36	73.777,00	595,79	0,00	132.909,15	0,00
Funcionarios en prácticas	0	0,00	0,00	0,00	0,00	0,00	0,00
Laboral fijo	3	41.766,70	45.880,84	2.179,58	0,00	89.827,12	0,00
Laboral temporal	9	260.632,14	0,00	2.830,07	0,00	263.462,21	0,00
Otro personal	0	0,00	0,00	0,00	0,00	0,00	0,00
Total	17	360.935,20	119.657,84	5.605,44	0,00	486.198,48	0,00

Gastos Comunes sin distribuir por tipos de personal

RETRIBUCIÓN (ARTÍCULO 16)	OBLIGACIONES RECONOCIDAS NETAS A FIN DE TRIMESTRE VENCIDO
Acción social	0,00
Seguridad Social	147.793,41
Resto del artículo 16 = Resto de Cuotas, prestaciones y gastos sociales a cargo del empleador	0,00
Total gastos comunes	147.793,41

OBSERVACIONES

VOLVER

IMPRIMIR


[Enviar Incidencia](#)

Ejecuciones trimestrales de las Entidades Locales. Trimestre 4 - Ejercicio 2018

Entidad Local: **11-15-002-AA-000** **Ames**

(16572)

v.4.0, 9-10, 34, 251, 105

F.1.1.13 Deuda viva y vencimiento mensual previsto en próximo trimestre

(Importes en EUROS)

CONCEPTO	DEUDA VIVA FINAL TRIMESTRE VENCIDO	VENCIMIENTO PREVISTO		
		ENERO	FEBRERO	MARZO
Deuda a corto plazo (operaciones de tesorería)	0,00	0,00	0,00	0,00
Deuda a largo plazo	222.895,50	0,00	0,00	0,00
Emisiones de deuda	0,00	0,00	0,00	0,00
Operaciones con entidades de crédito	222.895,50	0,00	0,00	0,00
Factoring sin recurso	0,00	0,00	0,00	0,00
Deuda con Administraciones públicas (exclusivamente FFEL)(1)	0,00	0,00	0,00	0,00
Arrendamiento financiero	0,00	0,00	0,00	0,00
Asociaciones público-privadas	0,00	0,00	0,00	0,00
Pagos aplazados por operaciones con terceros	0,00	0,00	0,00	0,00
Otras operaciones de crédito	0,00	0,00	0,00	0,00
Total deuda viva PDE	222.895,50	0,00	0,00	0,00
Stock de avales al inicio del periodo (valor nominal) (1)	0,00	0,00	0,00	0,00
Entidades dependientes de la corporación local (clasificadas como Admin Pub)	0,00	0,00	0,00	0,00
Resto de Entidades dependientes	0,00	0,00	0,00	0,00
Entidades no dependientes	0,00	0,00	0,00	0,00
Avales concedidos en el periodo (valor nominal)(2)	0,00	0,00	0,00	0,00
Entidades dependientes de la corporación local (clasificadas como Admin Pub)	0,00	0,00	0,00	0,00
Resto de Entidades dependientes	0,00	0,00	0,00	0,00
Entidades no dependientes	0,00	0,00	0,00	0,00
Avales ejecutados en el periodo (valor nominal) (3)	0,00	0,00	0,00	0,00
Entidades dependientes de la corporación local (clasificadas como Admin Pub)	0,00	0,00	0,00	0,00
Resto de Entidades dependientes	0,00	0,00	0,00	0,00
Entidades no dependientes	0,00	0,00	0,00	0,00
Avales vencidos y no ejecutados en el periodo (valor nominal)(4)	0,00	0,00	0,00	0,00
Entidades dependientes de la corporación local (clasificadas como Admin Pub)	0,00	0,00	0,00	0,00
Resto de Entidades dependientes	0,00	0,00	0,00	0,00
Entidades no dependientes	0,00	0,00	0,00	0,00
Stock de avales al final del periodo (valor nominal) (1)+(2)-(3)-(4)	0,00	0,00	0,00	0,00
Entidades dependientes de la corporación local (clasificadas como Admin Pub)	0,00	0,00	0,00	0,00
Resto de Entidades dependientes	0,00	0,00	0,00	0,00
Entidades no dependientes	0,00	0,00	0,00	0,00
Riesgo deducido de los avales (capital vivo de las operaciones avaladas)	0,00	0,00	0,00	0,00
Entidades dependientes de la corporación local (clasificadas como Admin Pub)	0,00	0,00	0,00	0,00
Resto de Entidades dependientes	0,00	0,00	0,00	0,00
Entidades no dependientes	0,00	0,00	0,00	0,00
Avales reintegrados	0,00	0,00	0,00	0,00
Entidades dependientes de la corporación local (clasificadas como Admin Pub)	0,00	0,00	0,00	0,00
Resto de Entidades dependientes	0,00	0,00	0,00	0,00
Entidades no dependientes	0,00	0,00	0,00	0,00

Endeudamiento a efectos de la aplicación del régimen de autorización recogido en el artículo 53 TRLRHL y DF 31ª LPGE 2013				
Total Deuda viva PDE	222.895,50	0,00	0,00	0,00
Riesgo deducido de los avales	0,00	0,00	0,00	0,00
Deuda formalizada disponible y no dispuesta	0,00	0,00	0,00	0,00
Deudas con Administraciones Públicas	1.268.487,20	0,00	0,00	0,00
Con la Administración General del Estado	0,00	0,00	0,00	0,00
Préstamos concedidos a la entidad local (se incluyen anticipos reintegrables)	0,00	0,00	0,00	0,00
Otros	0,00	0,00	0,00	0,00
Con la Comunidad Autónoma (se incluyen anticipos reintegrables)	0,00	0,00	0,00	0,00
Con la Diputación Provincial Consejo o Cabildo Insular (se incluyen anticipos reintegrables)	1.268.487,20	0,00	0,00	0,00
Con la Seguridad Social (acuerdos de aplazamiento y/o fraccionamiento)	0,00	0,00	0,00	0,00
Con la AEAT (acuerdos de aplazamiento y/o fraccionamiento)	0,00	0,00	0,00	0,00
Con otras Administraciones Públicas	0,00	0,00	0,00	0,00
Otras deudas	0,00	0,00	0,00	0,00
Total deuda viva a efectos del régimen de autorización	1.491.382,70	0,00	0,00	0,00

(1) En las deudas con las Administraciones Públicas únicamente se incluirán los préstamos con el Fondo de Financiación a Entidades Locales, que incluye el Fondo de Impulso Económico, el Fondo de Ordenación y el Fondo en liquidación para la financiación de los Pagos a Proveedores de EELL, en este último tanto si se han instrumentado través de una operación de endeudamiento, como a través de la participación en los tributos del Estado (PTE).

Los datos se envían automáticamente

VOLVER

IMPRIMIR

[Enviar Incidencia](#)**Ejecuciones trimestrales de las Entidades Locales. Trimestre 4 - Ejercicio 2018**Entidad Local: **11-15-002-AA-000** **Ames**

(16572)

v.4.0.9-10.34.251.106

F.1.1.16 PASIVOS CONTINGENTES

Unidades: euros

PASIVOS CONTINGENTES: IMPORTE ESTIMADO A 31 DE DICIEMBRE			
DENOMINACIÓN	INCLUIDOS EN EL PRESUPUESTO	NO INCLUIDOS EN EL PRESUPUESTO	TOTAL
Avales concedidos	0,00	0,00	0,00
Préstamos morosos	0,00	0,00	0,00
Garantías	0,00	0,00	0,00
Por sentencias - expropiaciones	0,00	170.000,00	170.000,00
Otros	0,00	0,00	0,00
TOTAL	0,00	170.000,00	170.000,00

Los pasivos contingentes son gastos que una Administración Pública tendrá que pagar si se produce una determinada situación y cuya obligación no está reconocida.

Estos pasivos pueden estar previstos en el estado de gastos del presupuesto o no estarlo.

[VOLVER](#)[IMPRIMIR](#)


[Enviar Incidencia](#)

Ejecuciones trimestrales de las Entidades Locales. Trimestre 4 - Ejercicio 2018

Entidad Local: **11-15-002-AA-000** **Ames**

(16572)

v.4.0.9-10.34.251.106

F1.1.B1 Ajustes contemplados en el Informe de Evaluación para relacionar el saldo resultante de Ingresos y Gastos previsto a final de ejercicio con la capacidad o necesidad de financiación calculada conforme a las normas del Sistema Europeo de Cuentas.

[VOLVER](#)
[IMPRIMIR](#)

Importes en euros.

Identificador	Concepto: Estimación del Resultado operaciones no financieras del ejercicio (Cap 1 a 7 de Ingresos - Cap 1 a 7 de Gastos) a final del ejercicio	Importe Ajuste aplicado al saldo presupuestario inicial 2018 (+/-)	Estimación de los ajustes a aplicar a los importes de ingresos y gastos a final del ejercicio.	Observaciones
GR000	Ajuste por recaudación ingresos Capitulo 1	0,00	1.271,58	
GR000b	Ajuste por recaudación ingresos Capitulo 2	-9.384,52	10.673,11	
GR000c	Ajuste por recaudación ingresos Capitulo 3	-83.956,57	305.815,30	
GR001	(+)Ajuste por liquidación PTE - 2008	0,00	0,00	
GR002	(+)Ajuste por liquidación PTE - 2009	0,00	0,00	
GR002b	(+/-) Ajuste por liquidación PTE de ejercicios distintos a 2008 y 2009	0,00	0,00	
GR006	Intereses	0,00	0,00	
GR006b	Diferencias de cambio	0,00	0,00	
GR015	(+/-) Ajuste por grado de ejecución del gasto	2.600.007,57	0,00	
GR009	Inversiones realizadas por Cuenta de la Corporación Local (2)	0,00	0,00	
GR004	Ingresos por Ventas de Acciones (privatizaciones)	0,00	0,00	
GR003	Dividendos y Participación en beneficios	0,00	0,00	
GR016	Ingresos obtenidos del presupuesto de la Unión Europea	0,00	0,00	
GR017	Operaciones de permuta financiera (SWAPS)	0,00	0,00	
GR018	Operaciones de reintegro y ejecución de avales	0,00	0,00	
GR012	Aportaciones de Capital	0,00	0,00	
GR013	Asunción y cancelación de deudas	0,00	0,00	
GR014	Gastos realizados en el ejercicio pendientes de aplicar a presupuesto	88.573,29	-606.379,96	
GR008	Adquisiciones con pago aplazado	0,00	0,00	
GR008a	Arrendamiento financiero	0,00	0,00	
GR008b	Contratos de asociación público privada (APPs)	0,00	0,00	
GR010	Inversiones realizadas por la corporación local por cuenta de otra Administración Pública (3)	0,00	0,00	
GR019	Prestamos	0,00	0,00	
GR020	Devoluciones de ingresos pendientes de aplicar a presupuesto	-3.000,00	0,00	
GR021	Consolidación de transferencias Con otras Administraciones Públicas	-276.000,00	0,00	
GR99	Otros (1)	0,00	0,00	
Total	Total de ajustes a Presupuesto de la Entidad	2.316.239,77	-288.619,97	

Importe del ajuste : cantidad con signo (+) incrementa el saldo presupuestario (incrementa la capacidad de financiación) (-) disminuye el saldo presupuestario (disminuye la capacidad de financiación).

- (1) Si se incluye este ajuste, en "Observaciones", se hará una breve explicación del contenido de este ajuste.
 (2) Ajuste por inversiones realizadas por una entidad no integrada en la Corporación Local para la entidad local.
 (3) Ajuste por inversiones realizadas por la entidad para una entidad no perteneciente a la Corporación Local.

[VOLVER](#)
[IMPRIMIR](#)


[Enviar Incidencia](#)

Ejecuciones trimestrales de las Entidades Locales. Trimestre 4 - Ejercicio 2018

Entidad Local: **11-15-002-AA-000** **Ames**

(16572)

v.4.0.9-10.34.251.106

Anexo B2: Información para la aplicación de la regla del Gasto

[VOLVER](#)
[IMPRIMIR](#)

Importes en euros.

Concepto	Liquidación Ejercicio 2017	Presupuesto inicial 2018	Estimación Liquidación 2018	Observaciones
Suma de los capítulos 1 a 7 de gastos (2)	20.986.974,07	0,00	20.636.011,18	
AJUSTES Calculo empleos no financieros según el SEC	-13.584,54	0,00	606.379,96	
(-) Enajenación de terrenos y demás inversiones reales	0,00	0,00	0,00	
(+/-) Inversiones realizadas por cuenta de la Corporación	0,00	0,00	0,00	
Local (6)				
(+/-) Ejecución de Avales	0,00	0,00	0,00	
(+) Aportaciones de capital	0,00	0,00	0,00	
(+/-) Asunción y cancelación de deudas	0,00	0,00	0,00	
(+/-) Gastos realizados en el ejercicio pendientes de aplicar al presupuesto	-13.584,54	0,00	606.379,96	
(+/-) Pagos a socios privados realizados en el marco de las Asociaciones público privadas	0,00	0,00	0,00	
(+/-) Adquisiciones con pago aplazado	0,00	0,00	0,00	
(+/-) Arrendamiento financiero	0,00	0,00	0,00	
(+) Préstamos	0,00	0,00	0,00	
(-) Mecanismo extraordinario de pago proveedores 2012	0,00	0,00	0,00	
(-) Inversiones realizadas por la Corporación local por cuenta de otra Administración Pública (7)	0,00	0,00	0,00	
(+/-) Ajuste por grado de ejecución del gasto	0,00	0,00	0,00	
(+/-) Otros (Especificar) (5)	0,00	0,00	0,00	
Empleos no financieros terminos SEC excepto intereses de la deuda	20.973.389,53	0,00	21.242.391,14	
(-) Pagos por transferencias (y otras operaciones internas) a otras entidades que integran la Corporación Local (3)	0,00	0,00	0,00	
(+/-) Gasto financiado con fondos finalistas procedentes de la Unión Europea o de otras Administraciones públicas	-2.878.382,89	0,00	-2.057.843,47	
Unión Europea	-13.648,80	0,00	0,00	
Estado	-13.900,53	0,00	0,00	
Comunidad Autonoma	-1.222.058,20	0,00	-2.057.843,47	
Diputaciones	-1.536.908,80	0,00	0,00	
Otras Administraciones Publicas	-91.866,56	0,00	0,00	
(-) Transferencias por fondos de los sistemas de financiación (4)	0,00	0,00	0,00	
Total de Gasto computable del ejercicio	18.095.006,64	0,00	19.184.547,67	

(+/-) Incrementos / disminuciones de recaudación por cambios normativos	0,00	0,00
---	------	------

Detalle de aumentos/disminuciones permanentes de recaudación por cambios normativos (art 12.4)

Id fila	Breve descripción del cambio normativo	Importe Incr(+)/dismin(-) en Presupuesto inicial 2018	Importe Incr(+)/dismin(-) en Liquidación 2018	Norma(s) que cambian	Aplicación económica	Observaciones
---------	--	---	---	----------------------	----------------------	---------------

(-) Disminución gasto computable por inversiones financieramente sostenibles	-126.683,19
--	-------------

Detalle de disminución gasto computable por inversiones financieramente sostenibles (DA6 LO 9/2013)

Id fila	Descripción inversión financieramente sostenible (7)	Aplicación económica	Grupo de Programa de gasto	Estimación de Obligaciones Reconocidas Netas	Estimación de Obligaciones Reconocidas Netas	Observaciones
---------	--	----------------------	----------------------------	--	--	---------------

			al final del ejercicio financiadas con cargo al superávit de 2016 (8)	al final del ejercicio financiadas con cargo al superávit de 2017
0	Importe Total		0,00	-126.683,19
1	Pavimentación acceso de DP a Punxeiras Baixas Ortoño	61900 453	0,00	-24.388,12
2	Pavimentación rúa Paraxo e camiño de Punxeiras Baixas Condomiña	619 453	0,00	-24.016,90
4	Pavimentación rúa paralela a rúa do Rego e acceso Casanova	61900 453	0,00	-30.400,43
5	Pavimentación acceso rúa Biduídos de arriba	61900 453	0,00	-47.877,74

- (1) Del Capítulo 3 de gastos financieros únicamente se agregaran los gastos de emisión, formalización, modificación y cancelación de préstamos, deudas y otras operaciones financieras, así como los gastos por ejecución de avales. Subconceptos (301-311-321-331-357)
- (2) Ajuste a efectos de consolidación, hay que descontarlo en la entidad pagadora.
- (3) Solo aplicable a transferencias del sistema de financiación que realizan Diputaciones Forales del País Vasco a la Comunidad Autónoma, y las que realizan los Cabildos Insulares a los Ayuntamientos Canarios.
- (4) Si se incluye este ajuste en "Observaciones" se hará una descripción del ajuste.
- (5) Ajuste por inversiones realizadas a través de una encomienda, por una entidad no integrada en la Corporación Local, para la Corporación Local.
- (6) Ajuste por inversiones realizadas a través de una encomienda por la corporación local, cuyo destinatario es una entidad no perteneciente a la Corporación local.
- (7) Deberán detallarse las inversiones financieramente sostenibles que se ajusten a lo dispuesto en la DA sexta de la LO 2/2012 introducida por la LO 9/2013 de control de la deuda comercial, detallando una descripción de las mismas, su aplicación económica, el grupo de programa y las obligaciones reconocidas netas, distinguiendo las que han sido financiadas con cargo al superávit del 2016 y del 2017.
- (8) Por aplicación del apartado 5 de la disposición adicional decimosexta del RDL 2/2004, de 5 de marzo, se podrán reconocer obligaciones en 2018 correspondientes a gastos de inversión financieramente sostenible cuyos expedientes se hayan iniciado en 2017 para ser financiadas con cargo al superávit de 2016, siempre que el gasto se haya autorizado y dispuesto o comprometido en 2017. En estos casos el gasto en que se incurra en 2018 se financiará con cargo al remanente de tesorería de 2017 que quedará vinculado a ese fin por el importe que corresponda, no pudiendo incurrir la entidad local en déficit al final del ejercicio 2018.

VOLVER

IMPRIMIR


[Enviar Incidencia](#)

Ejecuciones trimestrales de las Entidades Locales. Trimestre 4 - Ejercicio 2018

Entidad Local: **11-15-002-AA-000** **Ames**

(16572)

v.4,0,9-10,34,251,106

ANEXO IA1. INTERESES Y RENDIMIENTOS DEVENGADOS EN EL TRIMESTRE (GASTOS)

Importes en euros.

	OBLIGACIONES RECONOCIDAS NETAS	INTERESES DEVENGADOS
1. Intereses de deuda pública (conceptos 300 y 320)	0,00	0,00
2. Intereses de préstamos y otras operaciones financieras (conceptos 310 y 330)	0,00	0,00
3. Intereses de depósitos, fianzas (conceptos 340 y 341)	0,00	0,00
4a. Otros intereses (conceptos 352, 358)	133,27	133,27
4b. Ejecución de avales (concepto 357)	0,00	0,00
4. Otros intereses (conceptos 352, 357, 358)	133,27	0,00
5. Operaciones de intercambio financiero (concepto 353)	0,00	0,00
6. Gastos de formalización, emisión, modificación y cancelación (conceptos 301, 311, 321, 331)	0,00	
7. Diferencias de cambio (conceptos 322 y 332)	0,00	
8. Otros gastos financieros (conceptos 309, 319, 329, 339 y 359)	0,00	
TOTAL	133,27	133,27

En la columna Obligaciones reconocidas netas se recoge el importe que figure en la columna OBLIGACIONES RECONOCIDAS NETAS incluyendo en cada apartado los conceptos indicados.

En la columna de Intereses devengados se consignará para los apartados 1 a 5 el importe que figure en la columna OBLIGACIONES RECONOCIDAS NETAS más los "intereses diferidos" (intereses devengados y no vencidos) y menos los "intereses anticipados" (intereses contabilizados en el ejercicio y que corresponden, por aplicación del principio de devengo, al ejercicio siguiente). El resto de apartados 6 a 8 no se consignará.

En la primera columna (obligaciones reconocidas) los gastos por intereses se consignarán en las casillas números del 1 al 5, sin incluir los gastos de formalización de deudas que puedan darse en las diferentes operaciones financieras y que serán consignados íntegramente en la casilla número 6; ni tampoco las diferencias de cambio que puedan tener lugar en las operaciones de deuda del exterior a largo plazo y de créditos del exterior, las cuales deberán registrarse íntegramente en la casilla número 7.

[VOLVER](#)
[IMPRIMIR](#)


[Enviar Incidencia](#)

Ejecuciones trimestrales de las Entidades Locales. Trimestre 4 - Ejercicio 2018

Entidad Local: **11-15-002-AA-000****Ames**

(16572)

v.4.0.9-10.34.251.106

ANEXO IA5. FLUJOS INTERNOS

Obligaciones Reconocidas por la Entidad Local a favor de unidades del sector público

Importes en euros.

ENTIDADES RECEPTORAS	NIF	CAPITULO 1	CAPITULO 2	CAPITULO 4	CAPITULO 6	CAPITULO 7	CAPITULO 8
Agencia Tributaria- DelegaciOn Especial de Galicia	Q2826000H	0,00	11.290,22	0,00	0,00	0,00	0,00
Augas de Galicia (Q1500378C) Xunta de Galicia	Q1500378C	0,00	1.250,00	0,00	0,00	0,00	0,00
DeputaciOn Provincial de A CoruNa	P1500000C	0,00	4.190,87	0,00	0,00	0,00	0,00
Mancomunidad de concellos Serra do Barbanza	P6507201I	0,00	1.088.968,73	0,00	0,00	0,00	0,00
Xunta de Galicia	S1511001H	0,00	2.205,33	115.560,36	0,00	0,00	0,00

En este cuestionario se deben especificar las obligaciones reconocidas netas por la Entidad Local a favor de las distintas unidades integrantes del sector público (Local, Autonómico o Estatal) por los distintos capítulos presupuestarios indicados. Por tanto, se debe especificar el desglose de las obligaciones reconocidas netas a favor de los organismos, entes y empresas públicas dependientes de la propia Entidad Local, así como a favor de unidades públicas dependientes de otras administraciones (ya se trate de organismos, entes y empresas públicas). Asimismo, se deben especificar las obligaciones reconocidas netas a favor de Fundaciones y de Consorcios en los que participe la Entidad Local.

[VOLVER](#)
[IMPRIMIR](#)


[Enviar Incidencia](#)

Ejecuciones trimestrales de las Entidades Locales. Trimestre 4 - Ejercicio 2018

Entidad Local: **11-15-002-AA-000** **Ames**

(16572)

v.4.0.9-10.34.251.106

Anexo IB5: Movimientos de la cuenta 'Acreedores por operaciones pendientes de aplicar a presupuesto'

Unidades: euros

DESCRIPCIÓN DEL GASTO	APLICACIÓN PRESUPUESTARIA	IMPORTE PENDIENTE DE APLICAR A PRESUPUESTO				IMPORTE PAGADO A 31 DE DICIEMBRE	OBSERVACIONES
		A 1 DE ENERO	ABONOS	CARGOS	A 31 DE DICIEMBRE		
220150018763: E- 3321 - 22001		39,00	-39,00	0,00	0,00	0,00	Fra. S14/004, subs
220150018870: C- 1729 - 21300		26,66	-26,66	0,00	0,00	0,00	Fra. CV15/2596, f
220150020284: S- 132 - 22001		211,12	0,00	0,00	211,12	0,00	OPAS 2014. Conta
220150020285: S- 132 - 22400		337,71	0,00	0,00	337,71	0,00	OPAS 2014. Conta
220150020286: U- 151 - 22001		336,96	0,00	0,00	336,96	0,00	OPAS 2014. Conta
220150020288: V- 1539 - 21400		325,64	0,00	0,00	325,64	0,00	OPAS 2014. Conta
220150020289: C- 1729 - 20400		756,00	0,00	0,00	756,00	0,00	OPAS 2014. Conta
220150020290: A- 2311 - 22799		265,69	0,00	0,00	265,69	0,00	OPAS 2014. Conta
220150020291: F- 2411 - 22699		76,83	0,00	0,00	76,83	0,00	OPAS 2014. Conta
220150020294: e- 3261 - 22100		318,54	0,00	0,00	318,54	0,00	OPAS 2014. Conta
220150020295: S- 3261 - 22699		203,77	0,00	0,00	203,77	0,00	OPAS 2014. Conta
220150020296: F- 3262 - 22105		580,10	0,00	0,00	580,10	0,00	OPAS 2014. Conta
220150020299: E- 3232 - 22001		114,40	0,00	0,00	114,40	0,00	OPAS 2014. Conta
220150020300: E- 3232 - 22701		352,81	0,00	0,00	352,81	0,00	OPAS 2014. Conta
220150020318: A- 920 - 22602		3.773,48	0,00	0,00	3.773,48	0,00	OPAS 2014. Conta
220160025185: A- 165 - 22100		29.043,31	0,00	0,00	29.043,31	0,00	OPAS 2014. Conta
220160025186: C- 926 - 22200		18.668,07	0,00	0,00	18.668,07	0,00	OPAS 2014. Conta
220170024366: F- 3262 - 22105		159,54	0,00	159,54	0,00	0,00	Fra. 2X 2X201723
220170024367: A- 165 - 22112		164,39	-164,39	0,00	0,00	0,00	Fra. 00-40900, su
220170024368: F- 3262 - 22102		267,05	0,00	267,05	0,00	0,00	Fra. FE0017,subm
220170024369: F- 3262 - 22105		507,63	0,00	507,63	0,00	0,00	Fra. 2X 2X201724
220170024371: C- 926 - 22200		18,72	0,00	18,72	0,00	0,00	Fra. TA5S7012315
220170024372: F- 3262 - 22105		120,17	0,00	120,17	0,00	0,00	Fra. 2X 2X201724
220170024373: E- 3232 - 22105		1.508,45	-1.508,45	0,00	0,00	0,00	Fra. FN FN201735
220170024374: F- 3262 - 22105		776,90	0,00	776,90	0,00	0,00	Fra. 10/17, produ
220170024375: E- 3233 - 22699		1,50	0,00	1,50	0,00	0,00	Fra. 18475, bolsa
220170024376: E- 3233 - 21300		19,51	0,00	19,51	0,00	0,00	Fra. 18568, cuchar
220170024377: E- 3233 - 22699		2,90	0,00	2,90	0,00	0,00	Fra. 18785, exprim
220170024378: E- 3233 - 21300		29,56	0,00	29,56	0,00	0,00	Fra. 18828, materi
220170024379: E- 3232 - 22110		48,40	0,00	48,40	0,00	0,00	Fra. A17.4110, pro
220170024380: E- 3232 - 22110		36,30	0,00	36,30	0,00	0,00	Fra. A17. 4118, pr
220170024381: C- 1729 - 22799		925,65	0,00	925,65	0,00	0,00	Fra. 12, servizo de
220170024391: U- 342 - 21300		676,39	0,00	676,39	0,00	0,00	Fra. A- 450,pezas
220170024392: F- 171 - 20400		1.038,53	0,00	1.038,53	0,00	0,00	Fra. 57248598, alu
220170024393: F- 171 - 20400		1.134,64	0,00	1.134,64	0,00	0,00	Fra. 57248599, alu
220170024394: S- 4911 - 20400		398,47	0,00	398,47	0,00	0,00	Fra. 57248601, alu
220170024395: C- 1729 - 20400		1.134,64	0,00	1.134,64	0,00	0,00	Fra. 57248600, alu
220170024396: C- 1729 - 20400		957,98	0,00	957,98	0,00	0,00	Fra. 57248597, alu
					0,00		

220170024397: C- 133 - 21300	1.004,91	0,00	1.004,91		0,00	Fra. 420018SI0 20
220180025195: E- 3232 - 22102	0,00	119,50	0,00	119,50	0,00	Fra. 15291005080
220180025196: C- 912 - 23100	0,00	64,44	0,00	64,44	0,00	Fra. RGE-278, gas
220180025197: C- 912 - 23100	0,00	623,56	0,00	623,56	0,00	Fra. RGAV-176 ga
220180025198: A- 2311 - 62900	0,00	195,39	0,00	195,39	0,00	Fra. 1 335 submini
220180025199: A- 2311 - 22799	0,00	1.267,20	0,00	1.267,20	0,00	Fra. Emit- 7, deser
220180025200: E- 3321 - 22602	0,00	35,39	0,00	35,39	0,00	Fra. 001281 desef
220180025216: X- 3342 - 22602	0,00	43,56	0,00	43,56	0,00	Fra. 2018. 111 rep
220180025224: S- 3261 - 22799	0,00	12.978,92	0,00	12.978,92	0,00	Fra. AG08 059 mo
220180025225: U- 151 - 22199	0,00	1.343,10	0,00	1.343,10	0,00	Fra. A/722 submin
220180025233: E- 3233 - 22105	0,00	6,66	0,00	6,66	0,00	Fra. 1X 1X001690
220180025234: E- 3233 - 22105	0,00	194,10	0,00	194,10	0,00	Fra. 1X 1X001689

Página 1 de 3: siguiente > | última >>

NOTA: En el Plan General de Contabilidad Pública para la Administración Local esta cuenta es la número 413.

Información de cada gasto efectuado indicando:

- Descripción del gasto: código y denominación
- Aplicación presupuestaria a la que debiera haberse imputado
- Importe de las obligaciones pendientes de aplicar a 1 de enero
- Importe de las obligaciones pendientes de aplicar a presupuesto surgidas en el año (Abonos), es decir, obligaciones pendientes
- Importe de las obligaciones pendientes de aplicar imputadas al presupuesto del ejercicio, ya procedan del propio ejercicio o de ejercicios anteriores (Cargos)
- Importe de las obligaciones pendientes de aplicar a 31 de diciembre
- Importe de las obligaciones pendientes de aplicar a 31 de diciembre que estuvieran pagado a dicha fecha
- Observaciones: Al menos, se indicará si en el momento de elaboración de la cuenta ya se ha realizado la aplicación al presupuesto del ejercicio y se explicará

VOLVER

IMPRIMIR


[Enviar Incidencia](#)

Ejecuciones trimestrales de las Entidades Locales. Trimestre 4 - Ejercicio 2018

Entidad Local: **11-15-002-AA-000** **Ames**

(16572)

v.4,0,9-10,34,251,106

Anexo IB9: Movimientos de la cuenta "Acreedores por devolución de Ingresos".

Unidades: euros

APLICACIÓN PRESUPUESTARIA	DESCRIPCIÓN	PENDIENTES DE PAGO A 1 DE ENERO	MODIFICACIONES AL SALDO INICIAL Y ANULACIONES	RECONOCIDAS EN EL EJERCICIO	TOTAL DEVOLUCIONES RECONOCIDAS	PRESCRIPCIONES	PAGADAS EN EL EJERCICIO	PENDIENTES DE PAGO A 31 DE DICIEMBRE
11200	I.B.I. Rústica	0,00	0,00	384,69	384,69	0,00	384,69	0,00
11300	I.B.I. Urbana	193,37	0,00	0,00	193,37	0,00	0,00	193,37
11400	I.B.I. caract. especiales	0,00	0,00	0,00	0,00	0,00	0,00	0,00
11500	I.V.T.M.	0,03	0,00	0,00	0,03	0,00	0,00	0,03
13000	I.A.E.	0,00	0,00	0,00	0,00	0,00	0,00	0,00
29000	I.C.I.O.	9.582,29	0,00	6.931,77	16.514,06	0,00	16.381,43	132,63
30000	Serv. abastecimiento auga	0,00	0,00	45,71	45,71	0,00	45,71	0,00
30001	Serv. enganche abastecimiento agua	0,00	0,00	80,64	80,64	0,00	0,00	80,64
30100	Serv. de alcantarillado	0,00	0,00	50,37	50,37	0,00	50,37	0,00
30101	Serv. acometida rede de alcantarillado	0,00	0,00	0,00	0,00	0,00	0,00	0,00
30200	Serv. recollida de lixo	5.094,22	0,00	504,07	5.598,29	0,00	4.992,65	605,64
31100	Taxa SAF	0,00	0,00	3.940,23	3.940,23	0,00	3.414,50	525,73
31900	Taxa comedor escolar	2.352,50	0,00	12.452,00	14.804,50	0,00	14.734,50	70,00
32100	Licenzas urbanísticas.	239,55	0,00	1.517,67	1.757,22	0,00	1.198,62	558,60
32500	Taxa expedición document.	87,75	0,00	64,58	152,33	0,00	120,41	31,92
32900	Taxa apertura establecem.	94,16	0,00	0,00	94,16	0,00	0,00	94,16
32901	Taxa licenzas taxi	0,00	0,00	0,00	0,00	0,00	0,00	0,00
32902	Taxa actividade adtativa, cemiterio municipal	0,00	0,00	0,00	0,00	0,00	0,00	0,00
33100	Taxa por entrada de vehíc	0,00	0,00	0,00	0,00	0,00	0,00	0,00
33800	Compensac. Telefónic. Españ	0,00	0,00	0,00	0,00	0,00	0,00	0,00
33900	Taxa mercadiños	10,34	0,00	0,00	10,34	0,00	0,00	10,34
33901	Outras taxas utiliz. privativa	225,84	0,00	862,37	1.088,21	0,00	282,23	805,98
33902	Taxa mesas e cadeiras	1,99	0,00	0,00	1,99	0,00	0,00	1,99
33903	Taxa vodas civís	0,00	0,00	0,00	0,00	0,00	0,00	0,00
33904	Taxa caixeiros	0,00	0,00	0,00	0,00	0,00	0,00	0,00
34200	Prez.públ. activ. educat.	0,00	0,00	60,00	60,00	0,00	60,00	0,00
34201	Prez.públ Bos Días Cole	0,00	0,00	250,00	250,00	0,00	250,00	0,00
34202	Prez.públ.serv.Tardes Div	28,50	0,00	1.213,00	1.241,50	0,00	1.217,00	24,50
34203	P.públ.atención 1ª edad	0,00	0,00	87,00	87,00	0,00	87,00	0,00
34300	Prez.públ.instal.deportiv	26,00	0,00	0,00	26,00	0,00	0,00	26,00
34302	P.públ. Escol.Deport.	0,00	0,00	382,00	382,00	0,00	382,00	0,00
34303	Pr.públ. natación verán	0,00	0,00	20,00	20,00	0,00	20,00	0,00
34900	Prez.públ.activid.xuvenís	0,00	0,00	220,00	220,00	0,00	220,00	0,00
34901	Prez.públ.prog.activ.cult	0,00	0,00	640,00	640,00	0,00	640,00	0,00
34902	Prezo público EMMA	0,00	0,00	50,00	50,00	0,00	50,00	0,00
34903	Prez.públ.util.centro S.C	15,00	0,00	0,00	15,00	0,00	0,00	15,00
34904	Pr.públ. activ.Medio Amb.	0,00	0,00	170,00	170,00	0,00	170,00	0,00
34905	Pr.públ. servizo cemiterio municipal	0,00	0,00	0,00	0,00	0,00	0,00	0,00
39100	Multas por infraccións urbanísticas	0,00	0,00	0,00	0,00	0,00	0,00	0,00
39190	Outras multas e sancións	0,00	0,00	0,00	0,00	0,00	0,00	0,00
39210	Recargo ejecutivo	0,00	0,00	38,50	38,50	0,00	38,50	0,00
39211	Recargo de apremio.	0,00	0,00	0,00	0,00	0,00	0,00	0,00
39300	Xuros de demora.	0,00	0,00	1,54	1,54	0,00	1,54	0,00
39901	Anuncios contrat. e obras	0,00	0,00	711,29	711,29	0,00	711,29	0,00
39902	Ingresos control calidade obras	0,00	0,00	0,00	0,00	0,00	0,00	0,00
42000	Particip.Tributos Estado.	0,00	0,00	0,00	0,00	0,00	0,00	0,00
42020	Compensación por beneficios fiscales	0,00	0,00	0,00	0,00	0,00	0,00	0,00
45001	Xunta Fondo de Coop.Local	0,00	0,00	0,00	0,00	0,00	0,00	0,00
45089	Subv. axente desenv.local	0,00	0,00	0,00	0,00	0,00	0,00	0,00
55001	Conc.cafet.C.C.Milladoiro	0,00	0,00	0,00	0,00	0,00	0,00	0,00

Página 1 de 2: siguiente > | última >>

VOLVER

IMPRIMIR

[Enviar Incidencia](#)**Ejecuciones trimestrales de las Entidades Locales. Trimestre 4 - Ejercicio 2018**Entidad Local: **11-15-002-AA-000****Ames****(16572)**

v.4.0.9-10.34.251.106

ANEXO IB10. INTERESES Y RENDIMIENTOS DEVENGADOS (INGRESOS)

Unidades: euros

EJERCICIO	DERECHOS RECONOCIDOS NETOS	INTERESES DEVENGADOS
1. Intereses de demora (concepto 393-cuenta 769)	27.000,00	27.000,00
2. Intereses de títulos y valores (artículo 50-cuenta 761)	0,00	0,00
3. Intereses de anticipos y préstamos concedidos (artículo 51-cuentas 762/763)	0,00	0,00
4. Intereses de depósitos (artículo 52-cuenta 769)	0,00	0,00
TOTAL	27.000,00	27.000,00

En la columna **Derechos reconocidos netos** se recoge el importe que figure en la columna DERECHOS RECONOCIDOS NETOS incluyendo en cada apartado los conceptos o artículos indicados.

En la columna de **Intereses devengados** se consignará el saldo de las cuentas de ingresos correspondientes. En el caso de intereses de demora e intereses de depósitos el importe a consignar será la parte del saldo de la cuenta 769 que corresponda a cada uno de estos ingresos.

[VOLVER](#)[IMPRIMIR](#)


[Enviar Incidencia](#)

Ejecuciones trimestrales de las Entidades Locales. Trimestre 4 - Ejercicio 2018

Entidad Local: **11-15-002-AA-000** **Ames** (16572)

v.4.0.9-10.34.251.106

ANEXO IB12: DETALLE DE GASTOS FINANCIADOS CON FONDOS DE LA UNIÓN EUROPEA O DE OTRAS ADMINISTRACIONES PÚBLICAS (GASTOS CON FINANCIACIÓN AFECTADA). Regla de gasto

CÓDIGO DEL GASTO (1)	DESCRIPCIÓN DEL GASTO (2)	GASTOS REALIZADOS		APLICACIÓN PRESUPUESTARIA (5)	UE / ADMINISTRACIÓN PÚBLICA QUE FINANCIA EL GASTO (6)	INGRESOS RECIBIDOS DE LA UE O DE OTRAS ADMINISTRACIONES PÚBLICAS (7)		APLICACIÓN PRESUPUESTARIA (8)	
		GASTO DEL AÑO (3)	COEFICIENTE DE FINANCIACIÓN (4)			EJERCICIO	IMPORTE		
20162PF	Deputación	76.498,4	1,00	VARIAS	VARIAS	2.018	0,00	VARIAS	Eliminar
20162PF	Accesibilidad	81.950,1	0,90	VARIAS	VARIAS	2.018	0,00	VARIAS	Eliminar
20173PF	Rede Cultur	550,00	0,41	VARIAS	VARIAS	2.018	0,00	VARIAS	Eliminar
20172PF	Proxecto DU	4.265,2	0,80	VARIAS	VARIAS	2.018	0,00	VARIAS	Eliminar
20173PF	Programas i	7.052,9	0,01	VARIAS	VARIAS	2.018	0,00	VARIAS	Eliminar
20173PF	Promoción I	8.842,0	0,26	VARIAS	VARIAS	2.018	0,00	VARIAS	Eliminar
20173PF	Exp. TR351F	18.522,1	1,00	VARIAS	VARIAS	2.018	0,00	VARIAS	Eliminar
20172PF	Obra Camiñ	31.198,1	1,00	VARIAS	VARIAS	2.018	0,00	VARIAS	Eliminar
20173PF	Renovamese	32.513,1	0,96	VARIAS	VARIAS	2.018	0,00	VARIAS	Eliminar
20172PF	Camiño de F	33.949,1	1,00	VARIAS	VARIAS	2.018	0,00	VARIAS	Eliminar
20172PF	Subvención	58.145,1	0,80	VARIAS	VARIAS	2.018	0,00	VARIAS	Eliminar
20173PF	Inserames-E	67.104,1	0,93	VARIAS	VARIAS	2.018	0,00	VARIAS	Eliminar
20172PF	Deputación	245.993,1	1,00	VARIAS	VARIAS	2.018	0,00	VARIAS	Eliminar
20182OT	DUSI.LA.06	16.540,1	0,80	VARIAS	VARIAS	2.018	0,00	VARIAS	Eliminar
20183OT	DUSI. Asiste	621,46	0,80	VARIAS	VARIAS	2.018	0,00	VARIAS	Eliminar
20182OT	DUSI.LA1 De	21.477,1	0,80	VARIAS	VARIAS	2.018	0,00	VARIAS	Eliminar
20183OT	Accións de	21.659,1	0,80	VARIAS	VARIAS	2.018	0,00	VARIAS	Eliminar
20183OT	DUSI. Asiste	0,00	0,80	VARIAS	VARIAS	2.018	0,00	VARIAS	Eliminar
20182PF	Mellora de f	2.623,8	1,00	VARIAS	VARIAS	2.018	0,00	VARIAS	Eliminar
20182PF	INEGA expn	4.609,9	0,35	VARIAS	VARIAS	2.018	0,00	VARIAS	Eliminar
20183PF	Axente emp	6.370,2	1,00	VARIAS	VARIAS	2.018	0,00	VARIAS	Eliminar
20183PF	Taller de co	7.610,4	1,00	VARIAS	VARIAS	2.018	0,00	VARIAS	Eliminar
20182PF	INEGA expn	8.104,5	0,74	VARIAS	VARIAS	2.018	0,00	VARIAS	Eliminar
20183PF	Convenio pr	11.708,1	0,99	VARIAS	VARIAS	2.018	0,00	VARIAS	Eliminar
20182PF	Investime	17.261,1	0,92	VARIAS	VARIAS	2.018	0,00	VARIAS	Eliminar
20182PF	Convenio ac	19.976,1	1,00	VARIAS	VARIAS	2.018	0,00	VARIAS	Eliminar
20182PF	Subvención	23.412,1	1,00	VARIAS	VARIAS	2.018	0,00	VARIAS	Eliminar
20182PF	Creación ite	36.275,1	0,70	VARIAS	VARIAS	2.018	0,00	VARIAS	Eliminar
20183PF	Cinema Cria	37.092,1	0,68	VARIAS	VARIAS	2.018	0,00	VARIAS	Eliminar
20182PF	Novo pavim	65.339,1	1,00	VARIAS	VARIAS	2.018	0,00	VARIAS	Eliminar
20182PF	Pavimento d	73.198,1	1,00	VARIAS	VARIAS	2.018	0,00	VARIAS	Eliminar
20183PF	Subvención	82.940,1	0,19	VARIAS	VARIAS	2.018	0,00	VARIAS	Eliminar
20182PF	Camiño de F	17.877,1	0,34	VARIAS	VARIAS	2.018	0,00	VARIAS	Eliminar
20183PF	Servizo de A	488.157,1	0,68	VARIAS	VARIAS	2.018	0,00	VARIAS	Eliminar
20183PF	Animador cu	6.290,1	0,71	VARIAS	VARIAS	2.018	0,00	VARIAS	Eliminar

20183PR	Rede cidade	66.016,4	0,12	VARIAS	VARIAS	2.018	0,00	VARIAS	Eliminar
20183PR	Programa S	2.880,04	1,00	VARIAS	VARIAS	2.018	0,00	VARIAS	Eliminar
20183PR	Escola Infan	205.572	0,40	VARIAS	VARIAS	2.018	0,00	VARIAS	Eliminar
20183PR	Programació	56.199,4	0,19	VARIAS	VARIAS	2.018	0,00	VARIAS	Eliminar
20183PR	Servizo de n	7.147,25	0,83	VARIAS	VARIAS	2.018	0,00	VARIAS	Eliminar
20183PR	Programa in	6.709,61	0,14	VARIAS	VARIAS	2.018	0,00	VARIAS	Eliminar
20183PR	POS+ 2018	404.237	0,31	VARIAS	VARIAS	2.018	0,00	VARIAS	Eliminar
20183PR	Servizos So	221.079	0,58	VARIAS	VARIAS	2.018	0,00	VARIAS	Eliminar
20183PR	Plan inclusi	13.284,4	0,06	VARIAS	VARIAS	2.018	0,00	VARIAS	Eliminar
20183PR	Técnico dep	5.839,71	1,00	VARIAS	VARIAS	2.018	0,00	VARIAS	Eliminar
20183PR	Promoción l	3.772,11	1,00	VARIAS	VARIAS	2.018	0,00	VARIAS	Eliminar
20183PR	Escola Infan	170.606	0,49	VARIAS	VARIAS	2.018	0,00	VARIAS	Eliminar
20183PR	Xestión serv	1.071,21	0,07	VARIAS	VARIAS	2.018	0,00	VARIAS	Eliminar

NOTAS

Gastos:

- (1) Código del gasto: es el código identificativo que en el sistema contable tenga asignado el gasto.
- (2) Descripción del gasto: se realizará una breve descripción del proyecto del gasto realizado.
- (3) Gasto total del año: se indicará el importe total de las obligaciones reconocidas netas durante el ejercicio correspondientes al proyecto de gasto descrito en la columna anterior.
- (4) Coeficiente de financiación obtenido como cociente entre los ingresos presupuestarios reconocidos y pendientes de reconocer por cada uno de los ingresos afectados a que se refiere este cuestionario y el importe total del gasto presupuestario (realizado y a realizar).
- (5) Aplicación presupuestaria: será la aplicación o aplicaciones presupuestarias de gastos a las que se haya imputado el gasto realizado en el año.

Ingresos:

- (6) UE/Administración pública que financia el gasto: se indicará si los ingresos proceden de la Unión Europea o de una Administración pública. En el caso de que los ingresos provengan de la UE, se señalará el fondo europeo que lo financia. En el caso de que los ingresos afectados procedan de una Administración pública, se indicará el órgano de la Administración o la entidad que lo financia.
- (7) Ingresos recibidos de la UE o de otras Administraciones Públicas: serán los ingresos recibidos hasta el final del ejercicio de referencia del cuestionario, detallados por año, de la UE o de una Administración Pública para financiar los gastos. Los ingresos pueden haberse obtenido en un año distinto al de realización del gasto que financian.
- (8) Aplicación presupuestaria: será la aplicación presupuestaria a la que se hayan imputado los ingresos afectados a la realización de los gastos.

Los datos se envían automáticamente

VOLVER

IMPRIMIR

[Enviar Incidencia](#)**Ejecuciones trimestrales de las Entidades Locales. Trimestre 4 - Ejercicio 2018**Entidad Local: **11-15-002-AA-000** **Ames****(16572)**

v.4.0.9-10.34.251.106

MEDIDAS ADOPTADAS EN APLICACIÓN DE LA REFORMA APROBADA POR LA LEY DE RACIONALIZACIÓN Y SOSTENIBILIDAD DE LA ADMINISTRACIÓN LOCAL**APLICACIÓN Y EFECTOS EN 2014
4º Trimestre Ejercicio 2018**

1. ¿Ha dejado de prestar alguna competencia que no es propia ni delegada en aplicación del art. 7.4 LRBRL ?

☐ Sí☒ No

2. ¿Ha dado la conformidad para la prestación coordinada por la diputación provincial de algún servicio público esencial del art. 26.2 LRBRL?

☐ Sí☒ No

3. ¿Ha debido aplicar los límites retributivos de los miembros de la corporación local, a los que se refiere el artículo 75.bis LRBRL?

☐ Sí☒ No

4. ¿Ha aplicado algún límite retributivo al personal al servicio de la entidad local no impuesto por la legislación estatal?

☐ Sí☒ No

5. ¿Ha debido limitar el número de cargos públicos con dedicación exclusiva de acuerdo con el art. 75.ter LRBRL?

☐ Sí☒ No

6. ¿Ha aplicado la no exigibilidad de licencias a la que se refiere el art. 84 bis LRBRL?

☐ Sí☒ No

7. ¿Ha debido modificar la forma de gestión de los servicios públicos de acuerdo con el art. 85 LRBRL?

☐ Sí☒ No

8. ¿Ha debido aplicar las limitaciones del número de puestos de trabajo de personal eventual de acuerdo con el art. 104 bis LRBRL?

☐ Sí☒ No

9. ¿Ha reducido el número de entidades dependientes o vinculadas con arreglo a la DA 9ª LRBRL?

☐ Sí☒ No

10. ¿Ha debido aplicar los límites retributivos establecidos para los contratos mercantiles y de alta dirección del sector público en la DA 12ª LRBRL?

☐ Sí☒ No

11. ¿Ha debido aplicar los límites del número máximo de miembros de los órganos de gobierno de entidades que integran el sector público de acuerdo con la DA 12ª LRBRL?

☐ Sí

☒ No

12. ¿Ha aprobado la gestión integrada de servicios públicos conjuntamente con otros municipios?

☐ Sí

☒ No

VOLVER

IMPRIMIR


[Enviar Incidencia](#)

Ejecuciones trimestrales de las Entidades Locales. Trimestre 4 - Ejercicio 2018

 Entidad Local: **11-15-002-AA-000** **Ames** **(16572)**

v.4.0.0-10.34.251.106

F.2.1 -Operaciones internas entre entidades del grupo y ajustes a considerar en el informe de evaluación de la Corporación Local.

(Solo aplicable a elementos donde la Entidad Receptora este dentro del Sector Administraciones Publicas)

Entidad Emisora (1)					Entidad Receptora (2)					Ajustes		Observaciones
			Obligaciones reconocidas netas por transferencia					Derechos reconocidos netas por transferencia				
Código	Denominación	Tipo de transferencia	Previsión inicial	Cierre del ejercicio	Código	Denominación	Tipo de transferencia	Previsión inicial	Cierre del ejercicio	Importe ajuste aplicado Prev. iniciales (+/-)	Importe ajuste al cierre del trimestre (+/-)	

Situación de la entrega: Cumplida obligación

[VOLVER](#)
[IMPRIMIR](#)

 (1) Entidad emisora : La que realiza el pago,
 (2) Entidad receptora: la que recibe el Ingreso.

[Enviar Incidencia](#)**Ejecuciones trimestrales de las Entidades Locales. Trimestre 4 - Ejercicio 2018**Entidad Local: **11-15-002-AA-000** **Ames** **(16572)**

Nº 0.05-16.34.251.106

F.3.2 Informe actualizado Evaluación - Resultado Estabilidad Presupuestaria Grupo Administración Pública

(En el caso de que la Entidad este sometida a Contabilidad Empresarial el Ingreso y Gasto no Financiero ya es directamente el computable a efectos del Sistema Europeo de Cuentas) - no aplican ajustes

Entidad	Ingreso no financiero	Gasto no financiero	Ajustes propia Entidad	Ajustes por operaciones internas	Capac./Nec. Financ. Entidad
11-15-002-AA-000 Ames	23.697.304,73	20.636.144,45	-288.619,97	0,00	2.772.540,31
Capacidad/Necesidad Financiación de la Corporación Local					2.772.540,31
LA CORPORACIÓN LOCAL CUMPLE CON EL OBJETIVO DE ESTABILIDAD PRESUPUESTARIA					

Observaciones y/o consideraciones al Cumplimiento/Incumplimiento del Objetivo de Estabilidad Presupuestaria del Grupo de Entidades que están dentro del Sector Administraciones Públicas de la Corporación Local

Situación de la entrega: Cumplida obligación

[VOLVER](#)[IMPRIMIR](#)


[Enviar Incidencia](#)

Ejecuciones trimestrales de las Entidades Locales. Trimestre 4 - Ejercicio 2018

 Entidad Local: **11-15-002-AA-000** **Ames** **(16572)**

y 4.0.9.10.31.251.106

F.3.3 Informe actualizado de cumplimiento de la Regla del Gasto 4º Trimestre Ejercicio 2018

Entidad	Gasto computable Liq.2017 sin IFS (GC2017) (1)	Gasto inversiones financieramente sostenibles (2017) (11)	(2)= ((1)-(11))* (1+TRCPIB)	Aumentos/ disminuciones (art. 12.4) Pto.Act. 2018 (IncNorm2018) (3)	Gasto inversiones financieramente sostenibles (2018) (4)	Límite de la Regla Gasto (5)=(2)+(3)	Gasto computable Liquidación 2 (GC2018) (6)
11-15-002-AA-000 Ames	18.095.006,64	0,00	18.529.286,80	0,00	126.683,19	18.529.286,80	19.057,86
Total de gasto computable	18.095.006,64	0,00	18.529.286,80	0,00	126.683,19	18.529.286,80	19.057,86

 Diferencia entre el "Límite de la Regla del Gasto" y el "Gasto computable Liq.2018" (GC2018) (5)-(6) **-528.577,68**
 % incremento gasto computable 2018 s/ 2017 **5,32**

LA CORPORACIÓN NO CUMPLE CON EL OBJETIVO DE LA REGLA DEL GASTO de acuerdo con LO 2/2012. Esta valoración es sin perjuicio del cumplimiento o incumplimiento establecido en el Plan Económico Financiero (PEF)

Observaciones y/o consideraciones al Cumplimiento/Incumplimiento del Objetivo de Estabilidad Presupuestaria del Grupo de Entidades que están dentro del Sector Administraciones Públicas de la Corporación Local

Situación de la entrega: Cumplida obligación

Notas:

- (1) (GC2017) Gasto computable en la liquidación del presupuesto del ejercicio 2017 (no se han restado las IFS 2017). Se toma de los formularios F.1.1.B2 o F.1.2.B2 de de 4T_2017.
- (11) Importe de las Inversiones financieramente sostenibles L-2017 que disminuyen el gasto computable 2017. Se toma de los formularios F.1.1.B2 o F.1.2.B2 de L-2017.
- (2) (TRCPIB) Tasa de referencia de crecimiento del Producto Interior Bruto (para el ejercicio 2018 es el 2,4%).
- (3) (IncNorm2018) Aumentos/disminuciones permanentes de recaudación por cambios normativos en la Estimación de Previsiones definitivas final del ejercicio 2018.
- (4) Importe de las Inversiones financieramente sostenibles 4T_2018 que disminuyen el gasto computable 4T_2018.
- (6) (GC2018) Gasto computable en 4T_2018 (en aplicación de la DA 6ª de la LO 2/2012 se elimina el valor absoluto de las Inversiones Financieramente sostenibles del GC2018).

[VOLVER](#)
[IMPRIMIR](#)


[Enviar Incidencia](#)

Ejecuciones trimestrales de las Entidades Locales. Trimestre 4 - Ejercicio 2018

 Entidad Local: **11-15-002-AA-000** **Ames** **(16572)**

N.º de R.º: 10.34.751.106

F.3.4 Informe del nivel de deuda viva al final del periodo actualizado

Deuda viva PDE al final del período

Entidad	Deuda a corto plazo	Emisiones de deuda	Operaciones con Entidades de crédito	Factoring sin recurso	Arrendamiento financiero	Asociaciones público privadas	Pagos aplazados por operaciones con terceros	Otras operaciones de crédito	Con Administraciones Públicas solo FFEELL (1)	Total Deuda viva PDE al final del período
11-15-002-AA-000 Ames	0,00	0,00	222.895,50	0,00	0,00	0,00	0,00	0,00	0,00	222.895,50
Total Corporación Local	0,00	0,00	222.895,50	0,00	0,00	0,00	0,00	0,00	0,00	222.895,50

Total Deuda viva PDE **222.895,50**

Observaciones y/o consideraciones al Nivel de Deuda previsto al final del periodo de la Corporación Local:

(1) En las deudas con las Administraciones Públicas únicamente se incluirán los préstamos con el Fondo de Financiación a Entidades Locales, que incluye el Fondo de Impulso Económico, el Fondo de Ordenación y el Fondo de Ilquidación para la financiación de los Pagos a Proveedores de EELL, en este último tanto si se han instrumentado través de una operación de endeudamiento, como a través de la participación en los tributos del Estado (PTE).

Situación de la entrega: Cumplida obligación

[VOLVER](#)
[IMPRIMIR](#)

[Enviar Incidencia](#)

Ejecuciones trimestrales de las Entidades Locales. Trimestre 4 - Ejercicio 2018

Entidad Local: **11-15-002-AA-000** **Ames** **(16572)**

v.4,0.9-10.34.251.106

F.4.0 - Cierre de comunicación de obligaciones trimestrales de suministro de información

Comunico la actualización y datos de ejecución del Presupuesto y/o de los estados financieros de las entidades que forman parte del Sector Administraciones Públicas de esta Corporación Local correspondientes al 4º trimestre del ejercicio 2018.

Así mismo comunico los datos correspondientes al Informe de Evaluación de cumplimiento de objetivos que contemplala Ley Organica 2/2012, y que suponen que el Presupuesto en ejecución de las Entidades que forman parte del sector Administraciones Públicas de esta Corporación:

Cumple el objetivo de Estabilidad Presupuestaria.

La Corporación no cumple con el objetivo de la Regla de Gasto de acuerdo con LO 2/2012. Esta valoración es sin perjuicio del cumplimiento o incumplimiento establecido en el Plan Económico Financiero (PEF)

Nivel de deuda viva es 222.895,50

Observaciones de la Intervención a la información que se comunica:

Los datos enviados son estimaciones ya que los ingresos no están contabilizados en su totalidad y los proyectos de gasto no se encuentra cuadrados lo que puede afectar a regla de gasto ya estabilidad.

Por favor, asegúrese de que ha importado correctamente los datos de Presupuestos pulsando "Actualizar datos" en el resumen de la clasificación económica de cada uno de sus entes.

[ABRIR FIRMA](#)[VOLVER](#)